

# 第2次四万十町中期財政計画 【概要版】

計画期間：平成29～令和3年度（前期5ヵ年）

この計画書は、第2次四万十町総合振興計画の策定にあわせて、本町の普通会計における今後5ヵ年（前期基本計画期間）の財政計画について策定したものです。  
（令和2年12月に行われた「実施計画」の見直しに伴い、平成28年12月に策定した内容から見直しを行っています。）  
なお、内容については今後の動向等により変更する場合があります。



令和2年12月変更  
（平成28年12月策定）  
高知県四万十町

☞ この計画に関するお問合せは…

〒786-8501

高知県高岡郡四万十町琴平町16-17

**四万十町役場 総務課財政班**

T E L : 0880-22-3111 (代表)

F A X : 0880-22-3123

E-mail : 101010@town.shimanto.lg.jp

U R L : <http://www.town.shimanto.lg.jp/>

# 目 次

この計画書は、平成28年12月に策定した内容を、令和2年12月の第2次四万十町総合振興計画の見直しに合わせて変更し【概要版】としてまとめたものです。

このため、一部の資料については掲載(作成)していませんので、当初策定した計画書とあわせてご覧ください。

|                           |     |
|---------------------------|-----|
| <b>3 中期財政計画</b>           | … 1 |
| (1) 歳入・歳出及び収支の状況          | … 1 |
| (2) 町債及び実質公債費比率の状況(普通会計)  | … 3 |
| (3) 基金の状況                 | … 4 |
| (4) 町債・基金残高及び実質公債費比率の状況   | … 6 |
| <b>4 普通会計決算の推移と今後の見通し</b> | … 7 |

## 推計方法及び条件等

■ 当初策定した「推計方法」をベースに、主に下記について見直しを行っています。

- ① 令和元年度決算及び令和2年度決算見込みをもとに、歳入・歳出の各費目を見直し。  
[推計の基準日を令和2年9月補正後とし、制度改正等による影響を反映]
- ② 推計の基本となる「人口推移」について、最新のデータをもとに見直し。  
[町税、普通交付税、社会保障関係経費等への影響を反映]
- ③ 振興計画「令和3年度版実施計画」の見直しに合わせて「投資的経費」「公債費」等を見直し。  
[投資的経費、公債費、町債ほか、各種残高・比率等への影響を反映]
- ④ 各種計画及び最新のデータに基づき「職員人件費」や特別会計に係る「繰出金」等を見直し。

# 3 中期財政計画

## (1) 歳入・歳出及び収支の状況

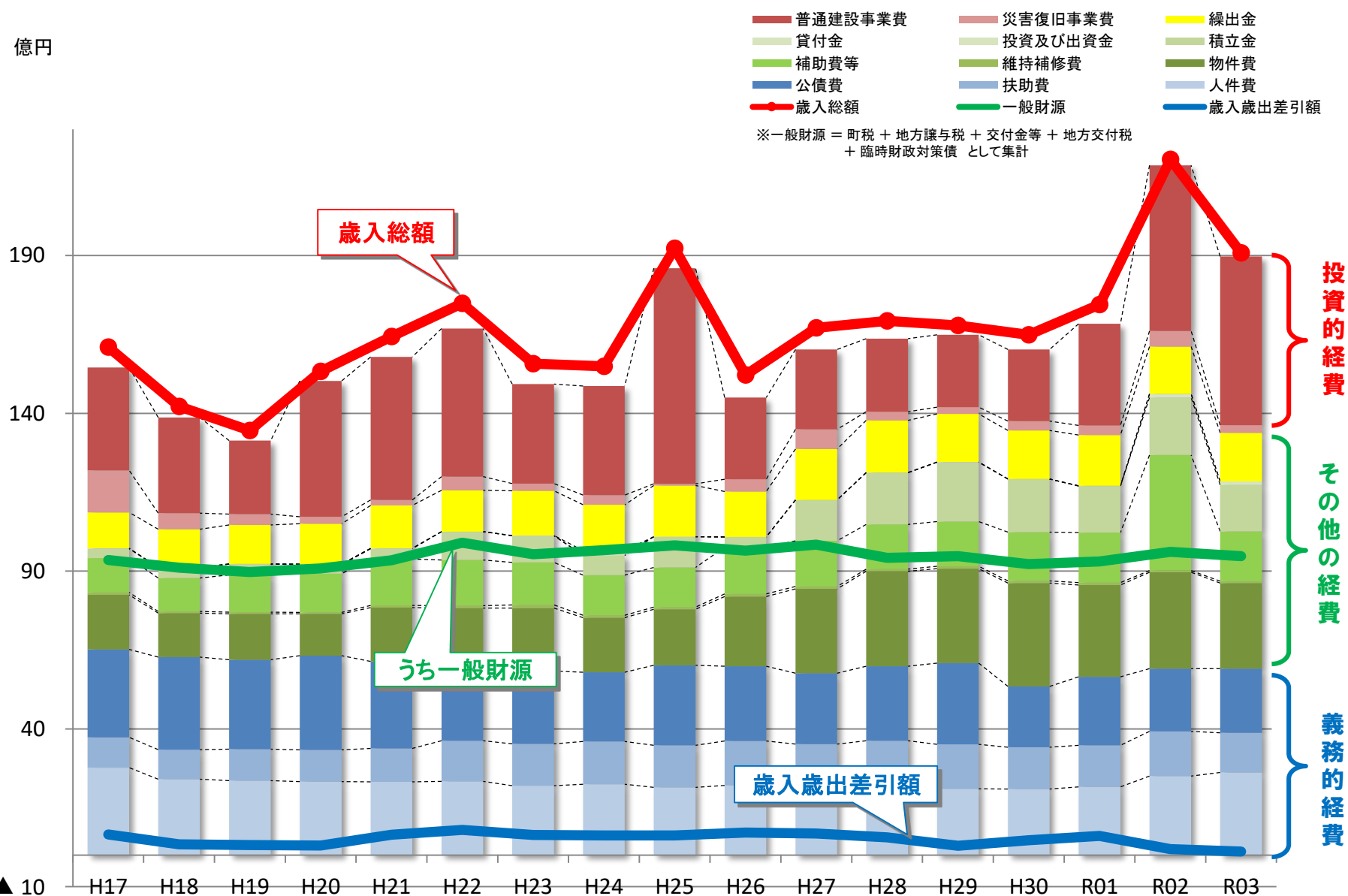
【R02見直し後】

単位：百万円・%

| 区  | 分            | 第 2 次 中 期 財 政 計 画 ( 前 期 5 カ 年 計 画 ) 期 間 |        |        |        |        |                             |                            |                             |                             |                             |                            |                           |
|----|--------------|---|--------|--------|--------|--------|-----------------------------|----------------------------|-----------------------------|-----------------------------|-----------------------------|----------------------------|---------------------------|
|    |              | 決算                                      | (決算)   |        | (決算)   |        | (決算)                        |                            | (決算)                        |                             | R03                         |                            |                           |
|    |              | 平28                                     | 平29    | 伸率     | 平30    | 伸率     | 令01                         | 伸率                         | 令02                         | 伸率                          | 伸率                          | 伸率                         |                           |
| 歳入 | 町 税          | 1,603                                   | 1,721  | 7.4    | 1,619  | ▲ 5.9  | 1,625<br><del>-1,620</del>  | 0.4<br><del>-0.1</del>     | 1,624<br><del>-1,620</del>  | ▲0.1<br><del>-0.5</del>     | 1,594<br><del>-1,606</del>  | ▲1.8<br><del>-1.4</del>    |                           |
|    | 地方譲与税・交付金    | 485                                     | 511    | 5.4    | 514    | 0.6    | 575<br><del>-589</del>      | 11.9<br><del>14.6</del>    | 681<br><del>-565</del>      | 18.4<br><del>▲ 4.1</del>    | 679<br><del>-565</del>      | ▲0.3<br><del>-0.0</del>    |                           |
|    | 地方交付税        | 6,995                                   | 6,896  | ▲ 1.4  | 6,755  | ▲ 2.0  | 6,855<br><del>-6,836</del>  | 1.5<br><del>-1.2</del>     | 7,059<br><del>-6,766</del>  | 3.0<br><del>-1.0</del>      | 6,954<br><del>-6,672</del>  | ▲1.5<br><del>-1.4</del>    |                           |
|    | 国・県支出金       | 2,910                                   | 2,967  | 2.0    | 2,642  | ▲ 11.0 | 3,214<br><del>-4,100</del>  | 21.7<br><del>55.2</del>    | 6,400<br><del>-3,742</del>  | 99.1<br><del>▲ 8.7</del>    | 4,759<br><del>-3,183</del>  | ▲25.6<br><del>▲ 14.9</del> |                           |
|    | 寄附金          | 1,295                                   | 1,282  | ▲ 1.0  | 1,159  | ▲ 9.6  | 964<br><del>-1,105</del>    | ▲16.8<br><del>▲ 4.7</del>  | 1,100<br><del>-1,105</del>  | 14.1<br><del>-0.0</del>     | 1,100<br><del>-1,105</del>  | 0.0<br><del>-0.0</del>     |                           |
|    | 繰入金          | 1,266                                   | 1,127  | ▲ 11.0 | 1,358  | 20.5   | 1,262<br><del>-1,443</del>  | ▲7.1<br><del>-6.3</del>    | 1,292<br><del>-1,363</del>  | 2.4<br><del>-5.5</del>      | 1,481<br><del>-1,513</del>  | 14.6<br><del>-11.0</del>   |                           |
|    | 町債           | 1,357                                   | 1,340  | ▲ 1.3  | 1,614  | 20.4   | 2,023<br><del>-2,726</del>  | 25.3<br><del>68.9</del>    | 3,032<br><del>-2,619</del>  | 49.9<br><del>▲ 3.9</del>    | 1,980<br><del>-2,930</del>  | ▲34.7<br><del>-11.9</del>  |                           |
|    | その他          | 1,022                                   | 943    | ▲ 7.7  | 828    | ▲ 12.2 | 930<br><del>-905</del>      | 12.3<br><del>9.3</del>     | 862<br><del>-558</del>      | ▲7.3<br><del>▲ 38.3</del>   | 539<br><del>-560</del>      | ▲37.5<br><del>-0.4</del>   |                           |
|    | 計            | 16,933                                  | 16,787 | ▲ 0.9  | 16,489 | ▲ 1.8  | 17,448<br><del>19,324</del> | 5.8<br><del>17.2</del>     | 22,050<br><del>18,346</del> | 26.4<br><del>▲ 5.1</del>    | 19,086<br><del>18,134</del> | ▲13.4<br><del>▲ 1.2</del>  |                           |
| 歳出 | 義務的経費        | 人件費                                     | 2,200  | 2,102  | ▲ 4.5  | 2,091  | ▲ 0.5                       | 2,159<br><del>-2,150</del> | 3.3<br><del>-2.8</del>      | 2,509<br><del>-2,519</del>  | 16.2<br><del>-17.2</del>    | 2,621<br><del>-2,515</del> | 4.5<br><del>-0.2</del>    |
|    |              | 扶助費                                     | 1,425  | 1,411  | ▲ 1.0  | 1,325  | ▲ 6.1                       | 1,319<br><del>-1,353</del> | ▲0.5<br><del>-2.1</del>     | 1,417<br><del>-1,246</del>  | 7.4<br><del>▲ 7.9</del>     | 1,257<br><del>-1,246</del> | ▲11.3<br><del>-0.0</del>  |
|    |              | 公債費                                     | 2,360  | 2,573  | 9.0    | 1,934  | ▲ 24.8                      | 2,170<br><del>-2,172</del> | 12.2<br><del>12.3</del>     | 1,982<br><del>-1,988</del>  | ▲8.7<br><del>▲ 6.5</del>    | 2,029<br><del>-2,034</del> | 2.4<br><del>-2.3</del>    |
|    |              | 計                                       | 5,985  | 6,086  | 1.7    | 5,350  | ▲ 12.1                      | 5,648<br><del>-5,675</del> | 5.6<br><del>-6.4</del>      | 5,908<br><del>-5,793</del>  | 4.6<br><del>-1.4</del>      | 5,907<br><del>-5,795</del> | 0.0<br><del>-0.7</del>    |
|    | 投資的経費        | 2,595                                   | 2,507  | ▲ 3.4  | 2,564  | 2.3    | 3,527<br><del>-5,242</del>  | 37.6<br><del>104.4</del>   | 5,743<br><del>-4,933</del>  | 62.8<br><del>▲ 5.9</del>    | 5,592<br><del>-4,993</del>  | ▲2.6<br><del>-1.2</del>    |                           |
|    | その他経費        | 物件費                                     | 3,010  | 2,996  | ▲ 0.5  | 3,271  | 9.2                         | 2,910<br><del>-3,252</del> | ▲11.0<br><del>▲ 0.6</del>   | 3,055<br><del>-2,797</del>  | ▲ 5.0<br><del>▲ 14.0</del>  | 2,717<br><del>-2,898</del> | ▲11.1<br><del>-3.6</del>  |
|    |              | 補助費等                                    | 1,415  | 1,419  | 0.3    | 1,545  | 8.9                         | 1,585<br><del>-1,654</del> | 2.6<br><del>-7.1</del>      | 3,663<br><del>-1,523</del>  | ▲131.1<br><del>▲ 7.9</del>  | 1,574<br><del>-1,523</del> | ▲57.0<br><del>-0.0</del>  |
|    |              | 積立金                                     | 1,642  | 1,882  | 14.6   | 1,680  | ▲ 10.7                      | 1,477<br><del>-1,740</del> | ▲12.1<br><del>-3.6</del>    | 1,819<br><del>-1,397</del>  | 23.2<br><del>▲ 19.7</del>   | 1,470<br><del>-1,289</del> | ▲19.2<br><del>▲ 7.7</del> |
|    |              | 繰出金                                     | 1,654  | 1,520  | ▲ 8.1  | 1,540  | 1.3                         | 1,605<br><del>-1,667</del> | 4.2<br><del>-0.2</del>      | 1,500<br><del>-1,741</del>  | ▲6.5<br><del>-4.4</del>     | 1,535<br><del>-1,757</del> | 2.3<br><del>-0.9</del>    |
|    |              | その他                                     | 69     | 80     | 15.9   | 71     | ▲ 11.3                      | 84<br><del>-73</del>       | 18.3<br><del>-2.8</del>     | 169<br><del>-59</del>       | ▲101.2<br><del>▲ 19.2</del> | 178<br><del>-59</del>      | 5.3<br><del>-0.0</del>    |
|    |              | 計                                       | 7,790  | 7,897  | 1.4    | 8,107  | 2.7                         | 7,661<br><del>-8,386</del> | ▲5.5<br><del>-3.4</del>     | 10,206<br><del>-7,517</del> | 33.2<br><del>▲ 10.4</del>   | 7,474<br><del>-7,526</del> | ▲26.8<br><del>-0.1</del>  |
|    | 計            | 16,370                                  | 16,490 | 0.7    | 16,021 | ▲ 2.8  | 16,836<br><del>19,303</del> | 5.1<br><del>-20.5</del>    | 21,857<br><del>18,203</del> | 29.8<br><del>▲ 5.7</del>    | 18,973<br><del>18,314</del> | ▲13.2<br><del>-0.6</del>   |                           |
|    | 差引収支(財源過不足額) |   | 563    | 297    |        | 468    |                             | 612<br><del>-21</del>      |                             | 193<br><del>-143</del>      |                             | 113<br><del>▲ 180</del>    |                           |

(1) 歳入・歳出及び収支の状況【グラフ】

【R02見直し後】



(2) 町債及び実質公債費比率の状況(普通会計)

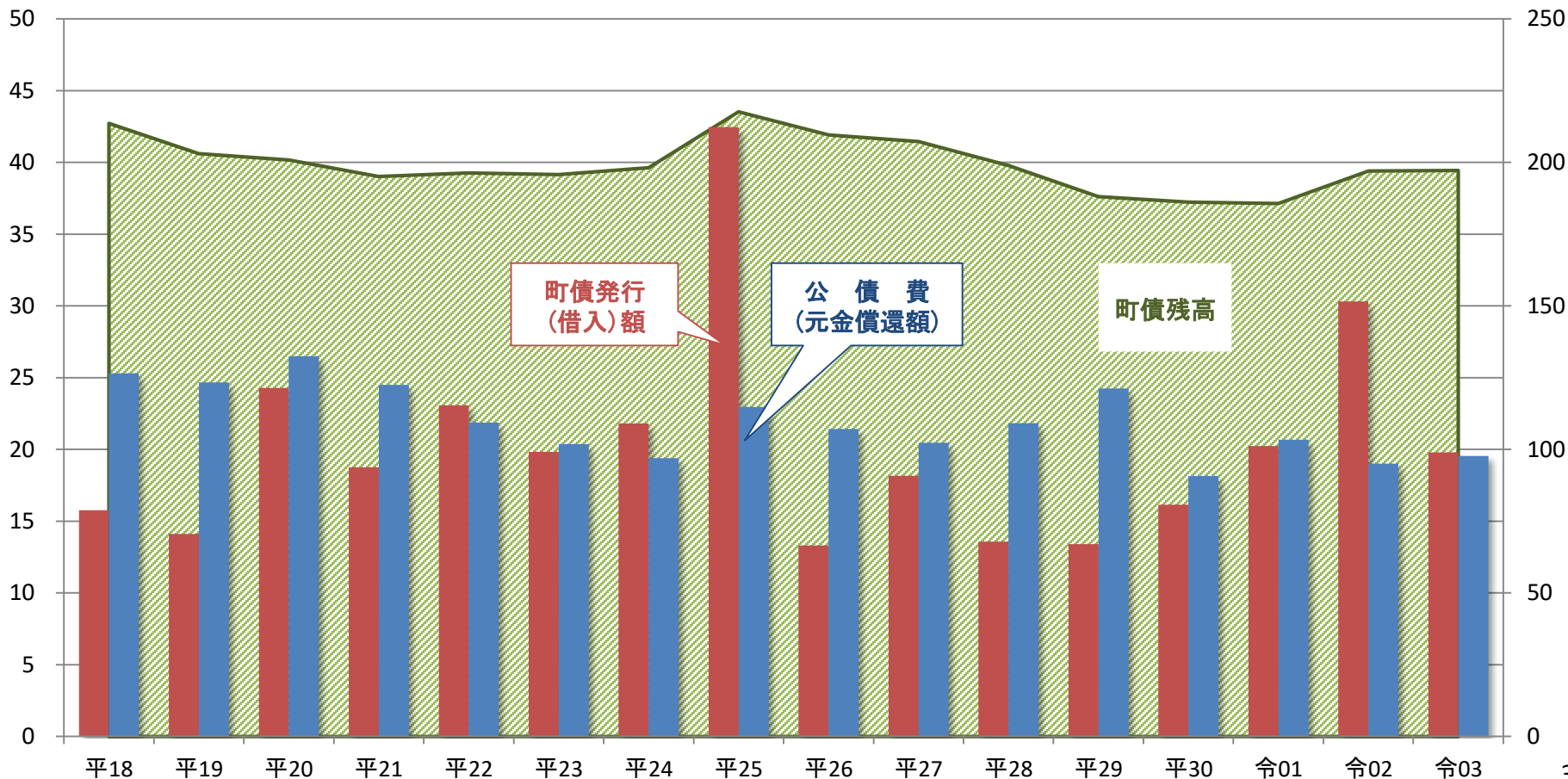
【R02見直し後】

単位：百万円・%

| 区分      | 決算     |        |        |        |        |        |        |        |        |        |        |        | 第2次中期財政計画(前期5ヵ年計画)期間 |        |        |        |  |
|---------|--------|--------|--------|--------|--------|--------|--------|--------|--------|--------|--------|--------|----------------------|--------|--------|--------|--|
|         | 平18    | 平19    | 平20    | 平21    | 平22    | 平23    | 平24    | 平25    | 平26    | 平27    | 平28    | 平29    | 平30                  | 令01    | 令02    | 令03    |  |
| 町債発行額   | 1,576  | 1,411  | 2,429  | 1,875  | 2,308  | 1,983  | 2,182  | 4,246  | 1,330  | 1,817  | 1,357  | 1,340  | 1,614                | 2,023  | 3,032  | 1,980  |  |
| 公債費     | 2,931  | 2,831  | 2,984  | 2,754  | 2,461  | 2,305  | 2,193  | 2,535  | 2,369  | 2,248  | 2,360  | 2,573  | 1,934                | 2,170  | 1,982  | 2,029  |  |
| うち元金    | 2,531  | 2,467  | 2,649  | 2,450  | 2,186  | 2,037  | 1,940  | 2,297  | 2,143  | 2,047  | 2,183  | 2,425  | 1,814                | 2,068  | 1,901  | 1,954  |  |
| 町債残高    | 21,358 | 20,302 | 20,082 | 19,507 | 19,629 | 19,575 | 19,817 | 21,766 | 20,953 | 20,723 | 19,897 | 18,812 | 18,612               | 18,557 | 19,898 | 19,724 |  |
| 実質公債費比率 | -      | 16.8   | 17.5   | 16.1   | 14.0   | 12.2   | 10.4   | 9.7    | 8.6    | 8.3    | 8.0    | 8.6    | 7.9                  | 7.2    | 6.0    | 6.2    |  |
|         |        |        |        |        |        |        |        |        |        |        |        |        |                      | 7.3    | 6.4    | 7.0    |  |

億円(町債発行額)

(町債残高)億円



### 3 中期財政計画

## (3) 基金の状況

【R02見直し後】

単位：百万円

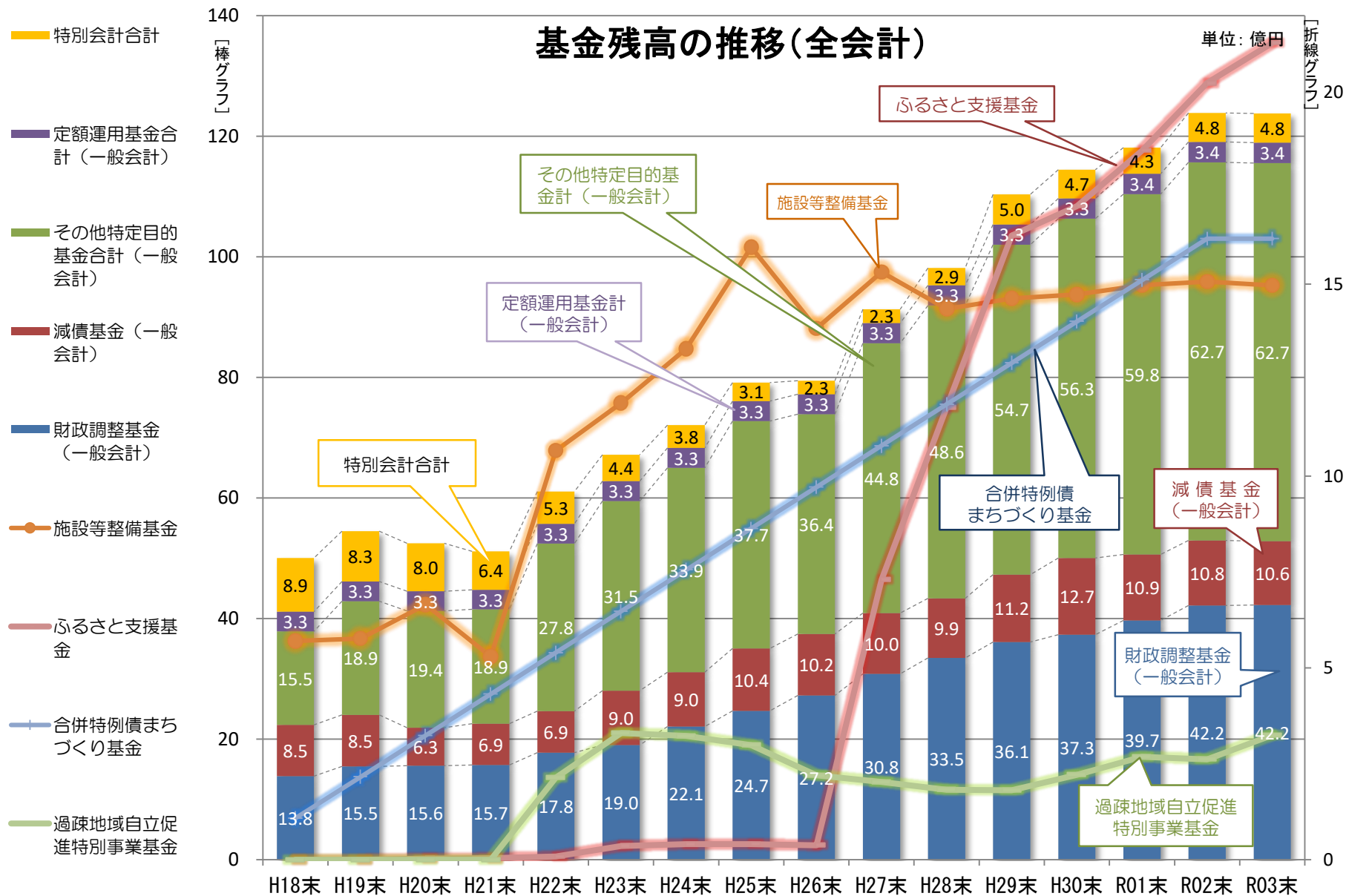
| 会計区分              | 基金区分又は会計名 | 基金名             | 平18末     | 平19末  | 平20末  | 平21末  | 平22末  | 平23末  | 平24末  | 平25末  | 平26末  | 平27末  | 平28末  | 平29末   | 平30末   | 令01末   | 令02末   | 令03末   |        |
|-------------------|-----------|-----------------|----------|-------|-------|-------|-------|-------|-------|-------|-------|-------|-------|--------|--------|--------|--------|--------|--------|
| 一般会計              | 積立基金      | 財政調整基金          | 1,385    | 1,548 | 1,561 | 1,571 | 1,777 | 1,903 | 2,209 | 2,468 | 2,724 | 3,085 | 3,347 | 3,609  | 3,734  | 3,968  | 4,216  | 4,224  |        |
|                   |           | 減債基金            | 851      | 853   | 629   | 686   | 690   | 899   | 902   | 1,036 | 1,020 | 1,004 | 988   | 1,121  | 1,272  | 1,093  | 1,078  | 1,061  |        |
|                   |           | その他特定目的基金       | 1,551    | 1,888 | 1,937 | 1,895 | 2,778 | 3,148 | 3,388 | 3,770 | 3,644 | 4,480 | 4,859 | 5,470  | 5,629  | 5,979  | 6,273  | 6,271  |        |
|                   |           | 施設等整備基金         | 570      | 577   | 665   | 530   | 1,066 | 1,190 | 1,332 | 1,596 | 1,385 | 1,532 | 1,436 | 1,463  | 1,473  | 1,498  | 1,507  | 1,497  |        |
|                   |           | ふるさと支援基金        |          |       | 3     | 4     | 8     | 36    | 40    | 41    | 38    | 730   | 1,179 | 1,627  | 1,704  | 1,848  | 2,023  | 2,128  |        |
|                   |           | 合併特例債まちづくり基金    | 108      | 216   | 324   | 432   | 540   | 647   | 755   | 863   | 971   | 1,079 | 1,187 | 1,295  | 1,403  | 1,511  | 1,619  | 1,619  |        |
|                   |           | 過疎地域自立促進特別事業基金  |          |       |       |       |       | 214   | 330   | 323   | 299   | 220   | 203   | 182    | 181    | 268    | 262    | 324    |        |
|                   |           | その他計            | 873      | 1,095 | 945   | 929   | 950   | 945   | 938   | 971   | 1,030 | 936   | 875   | 904    | 828    | 854    | 862    | 703    |        |
|                   | 定額運用基金    | 土地開発基金          | 205      | 205   | 206   | 206   | 206   | 208   | 209   | 210   | 210   | 211   | 212   | 213    | 213    | 213    | 214    | 214    |        |
|                   |           | 奨学資金貸付基金        | 121      | 120   | 120   | 120   | 120   | 120   | 120   | 120   | 121   | 121   | 121   | 121    | 121    | 122    | 122    | 122    |        |
|                   |           | 県証紙基金           |          |       |       |       |       |       |       |       |       |       |       |        | 1      | 1      | 1      | 1      |        |
|                   | 計         |                 |          | 4,113 | 4,614 | 4,453 | 4,478 | 5,571 | 6,278 | 6,828 | 7,604 | 7,719 | 8,901 | 9,527  | 10,534 | 10,970 | 11,376 | 11,904 | 11,893 |
|                   | 特別会計      | 国民健康保険事業特別会計    | 国保財政調整基金 | 650   | 531   | 446   | 329   | 301   | 302   | 273   | 203   | 114   | 114   | 175    | 365    | 335    | 266    | 189    | 190    |
| 国保高額療養費貸付基金       |           |                 | 10       | 10    | 10    | 10    | 10    | 10    | 10    | 10    | 10    | 10    | 10    | 11     | 11     | 11     | 11     | 11     |        |
| 大正・十和診療所特別会計      |           | 大正診療所財政調整基金     | 127      | 132   | 124   | 82    | 48    | 21    |       |       |       |       |       |        |        | 2      | 0      | 0      |        |
|                   |           | 十和診療所財政調整基金     | 28       | 34    | 42    | 27    | 18    | 10    |       |       |       | 6     | 6     | 6      | 9      | 10     | 10     | 10     |        |
| 介護保険事業特別会計        |           | 介護財政調整基金        | 75       | 126   | 174   | 189   | 157   | 97    | 97    | 97    | 97    | 98    | 98    | 118    | 119    | 154    | 159    | 160    |        |
| 特別養護老人ホーム窪川荘特別会計  |           | 特別養護老人ホーム窪川荘基金  |          |       |       |       |       |       |       |       |       |       |       |        |        | 134    | 134    | 135    |        |
| 特別養護老人ホーム四万十荘特別会計 |           | 特別養護老人ホーム四万十荘基金 |          |       |       |       |       |       |       |       |       |       |       |        |        |        | 123    | 123    |        |
| 計                 |           |                 | 890      | 833   | 796   | 637   | 534   | 440   | 380   | 310   | 227   | 228   | 289   | 503    | 475    | 433    | 483    | 485    |        |
| 全会計合計             |           |                 | 5,003    | 5,447 | 5,249 | 5,115 | 6,105 | 6,718 | 7,208 | 7,914 | 7,946 | 9,129 | 9,816 | 11,037 | 11,445 | 11,809 | 12,387 | 12,378 |        |

〈参考〉一般会計「積立基金」の増減内訳

| 一般会計 | 積立基金 | 積立    | 取崩    | 年度中増減 |
|------|------|-------|-------|-------|
|      |      | 430   | 502   | 383   |
|      |      | 423   | 1,095 | 1,167 |
|      |      | 923   | 1,225 | 578   |
|      |      | 1,647 | 1,892 | 2,132 |
|      |      | 1,792 | 1,667 | 1,819 |
|      |      | 1,750 | 1,397 | 1,289 |
|      |      | 1,262 | 1,292 | 1,481 |
|      |      | 1,443 | 1,369 | 1,513 |
|      |      | 405   | 527   | 11    |
|      |      | 307   | 34    | 224   |

# (3) 基金の状況【グラフ】

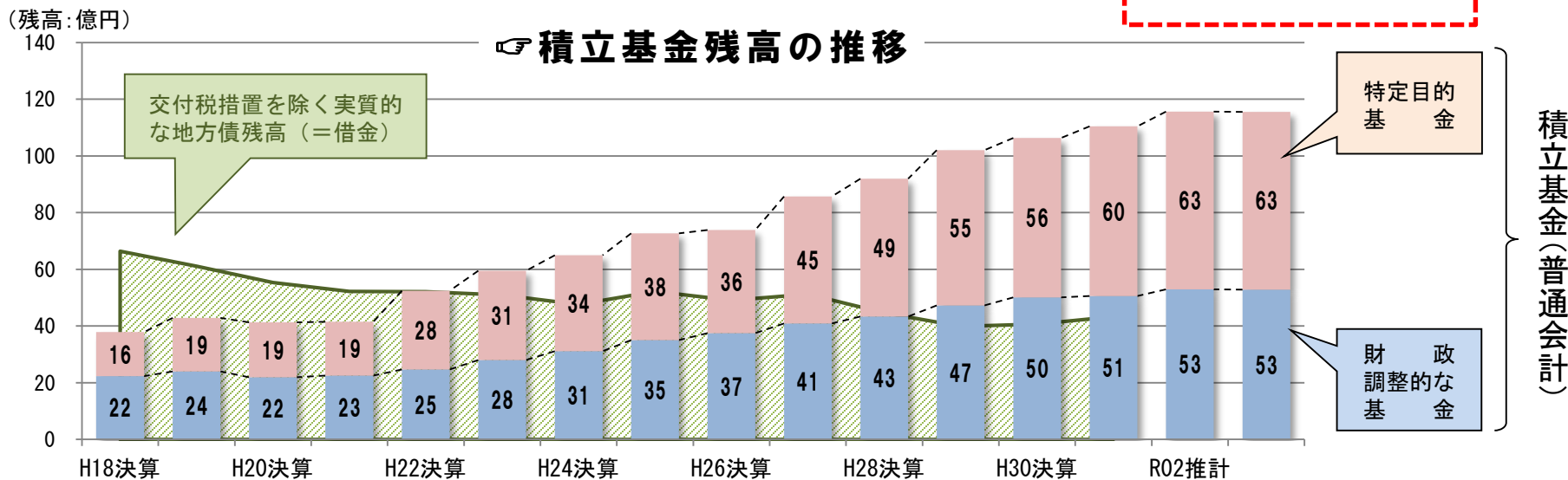
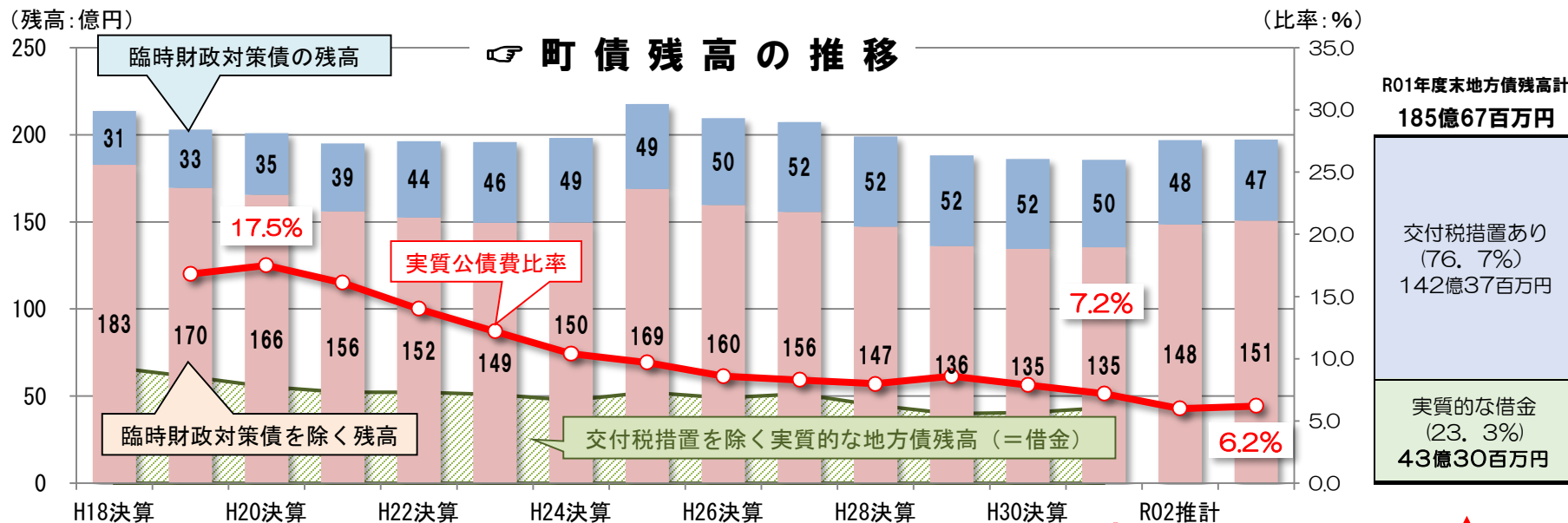
【R02見直し後】





# (4) 町債・基金残高及び実質公債費比率の状況【グラフ】

【R02見直し後】



# 4 普通会計決算の推移と今後の見通し

【R02見直し後】

単位：百万円

| 区  | 分            | 決 算          |        |        |        |        |        |        |        |        |        |        | 第2次中期財政計画（前期5ヵ年計画）期間 |             |                  |                  |                  |                |
|----|--------------|--------------|--------|--------|--------|--------|--------|--------|--------|--------|--------|--------|----------------------|-------------|------------------|------------------|------------------|----------------|
|    |              | 平18          | 平19    | 平20    | 平21    | 平22    | 平23    | 平24    | 平25    | 平26    | 平27    | 平28    | 平29<br>(決算)          | 平30<br>(決算) | 令01<br>(決算)      | 令02              | 令03              |                |
| 歳入 | 町 税          | 1,490        | 1,602  | 1,604  | 1,580  | 1,519  | 1,607  | 1,517  | 1,532  | 1,544  | 1,557  | 1,603  | 1,721                | 1,619       | 1,625<br>1,620   | 1,624<br>1,628   | 1,594<br>1,606   |                |
|    | 地方譲与税・交付金    | 615          | 460    | 431    | 414    | 426    | 401    | 362    | 361    | 376    | 531    | 485    | 511                  | 514         | 575<br>589       | 681<br>565       | 679<br>565       |                |
|    | 地方交付税        | 6,581        | 6,526  | 6,691  | 6,790  | 7,267  | 7,039  | 7,305  | 7,420  | 7,253  | 7,298  | 6,995  | 6,896                | 6,755       | 6,855<br>6,836   | 7,059<br>6,766   | 6,954<br>6,672   |                |
|    | 国・県支出金       | 2,727        | 2,573  | 2,726  | 4,391  | 4,840  | 2,830  | 2,686  | 4,103  | 3,190  | 3,124  | 2,910  | 2,967                | 2,642       | 3,214<br>4,160   | 6,400<br>3,742   | 4,759<br>3,183   |                |
|    | 寄附金          | 3            | 11     | 6      | 2      | 29     | 5      | 5      | 5      | 6      | 788    | 1,295  | 1,282                | 1,159       | 964<br>1,105     | 1,100<br>1,105   | 1,100<br>1,105   |                |
|    | 繰入金          | 1            | 0      | 545    | 398    | 4      | 462    | 374    | 451    | 464    | 466    | 1,266  | 1,127                | 1,358       | 1,262<br>1,443   | 1,292<br>1,363   | 1,481<br>1,513   |                |
|    | 町債           | 1,576        | 1,411  | 2,429  | 1,875  | 2,308  | 1,983  | 2,182  | 4,246  | 1,330  | 1,817  | 1,357  | 1,340                | 1,614       | 2,023<br>2,726   | 3,032<br>2,619   | 1,980<br>2,930   |                |
|    | その他          | 1,223        | 877    | 900    | 987    | 1,091  | 1,246  | 1,059  | 1,111  | 1,053  | 1,127  | 1,022  | 943                  | 828         | 930<br>905       | 862<br>558       | 539<br>560       |                |
|    | 計            | 14,216       | 13,460 | 15,332 | 16,437 | 17,484 | 15,573 | 15,490 | 19,229 | 15,216 | 16,708 | 16,933 | 16,787               | 16,489      | 17,448<br>19,324 | 22,050<br>18,346 | 19,086<br>18,134 |                |
| 歳出 | 義務的経費        | 人件費          | 2,405  | 2,358  | 2,333  | 2,323  | 2,337  | 2,198  | 2,249  | 2,148  | 2,211  | 2,189  | 2,200                | 2,102       | 2,091            | 2,159<br>2,150   | 2,509<br>2,519   | 2,621<br>2,515 |
|    |              | 扶助費          | 940    | 998    | 1,003  | 1,061  | 1,289  | 1,327  | 1,349  | 1,331  | 1,405  | 1,328  | 1,425                | 1,411       | 1,325            | 1,319<br>1,363   | 1,417<br>1,246   | 1,257<br>1,246 |
|    |              | 公債費          | 2,933  | 2,832  | 2,987  | 2,756  | 2,463  | 2,306  | 2,195  | 2,536  | 2,370  | 2,248  | 2,360                | 2,573       | 1,934            | 2,170<br>2,172   | 1,982<br>1,988   | 2,029<br>2,934 |
|    |              | 計            | 6,278  | 6,188  | 6,323  | 6,140  | 6,089  | 5,831  | 5,793  | 6,015  | 5,986  | 5,765  | 5,985                | 6,086       | 5,350            | 5,648<br>5,675   | 5,908<br>5,753   | 5,907<br>5,795 |
|    | 投資的経費        | 3,542        | 2,676  | 4,527  | 4,708  | 5,124  | 3,388  | 3,759  | 6,891  | 2,984  | 3,150  | 2,595  | 2,507                | 2,564       | 3,527<br>5,242   | 5,743<br>4,933   | 5,592<br>4,993   |                |
|    | その他経費        | 物件費          | 1,388  | 1,458  | 1,320  | 1,704  | 1,736  | 1,999  | 1,732  | 1,779  | 2,211  | 2,671  | 3,010                | 2,996       | 3,271            | 2,910<br>3,252   | 3,055<br>2,797   | 2,717<br>2,898 |
|    |              | 補助費等         | 1,064  | 1,186  | 1,224  | 1,477  | 1,451  | 1,346  | 1,273  | 1,255  | 1,476  | 1,455  | 1,415                | 1,419       | 1,545            | 1,585<br>1,654   | 3,663<br>1,523   | 1,574<br>1,523 |
|    |              | 積立金          | 330    | 342    | 283    | 323    | 895    | 848    | 624    | 975    | 328    | 1,297  | 1,642                | 1,882       | 1,680            | 1,477<br>1,740   | 1,819<br>1,397   | 1,470<br>1,289 |
|    |              | 繰出金          | 1,215  | 1,236  | 1,273  | 1,360  | 1,310  | 1,417  | 1,452  | 1,617  | 1,433  | 1,617  | 1,654                | 1,520       | 1,540            | 1,605<br>1,667   | 1,500<br>1,741   | 1,535<br>1,757 |
|    |              | その他          | 55     | 54     | 76     | 78     | 79     | 102    | 230    | 69     | 86     | 88     | 69                   | 80          | 71               | 84<br>73         | 169<br>59        | 178<br>59      |
|    | 計            | 4,052        | 4,276  | 4,176  | 4,942  | 5,471  | 5,712  | 5,311  | 5,695  | 5,534  | 7,128  | 7,790  | 7,897                | 8,107       | 7,661<br>8,386   | 10,206<br>7,517  | 7,474<br>7,526   |                |
|    | 計            | 13,872       | 13,140 | 15,026 | 15,790 | 16,684 | 14,931 | 14,863 | 18,601 | 14,504 | 16,043 | 16,370 | 16,490               | 16,021      | 16,836<br>19,303 | 21,857<br>18,203 | 18,973<br>18,314 |                |
|    | 差引収支（財源過不足額） | 344          | 320    | 306    | 647    | 800    | 642    | 627    | 628    | 712    | 665    | 563    | 297                  | 468         | 612<br>-21       | 193<br>143       | 113<br>▲180      |                |
|    | 四万十町人口推計     | [平17] 20,527 |        |        |        | 18,727 |        |        |        |        | 17,320 |        |                      |             |                  | 15,711           |                  |                |

【注】平成29年度以降の「差引収支（財源過不足額）」欄は単年度収支 ※「歳入」の「その他」欄は前年度からの「繰越金」を除く額