
四万十町中期財政計画

【 概要版 】

計画期間：平成24～28年度(5ヵ年)

この計画書は、第1次四万十町総合振興計画の「後期実施計画（H24～H28）」をもとに、四万十町普通会計における今後5ヵ年（後期実施計画期間）の財政計画について策定したものです。

（平成27年12月に行われた「後期実施計画」の見直しに伴い、平成23年12月に策定した内容から見直しを行っています。）

なお、内容については今後の動向等により変更する場合があります。



平成27年12月変更
（平成23年12月策定）

高知県四万十町

目 次

この計画書は、平成23年12月に策定した内容を、平成27年12月の第1次四万十町総合振興計画「後期実施計画」の見直しに合わせて変更し【概要版】としてまとめたものです。
このため、一部の資料については掲載(作成)していませんので、当初策定した計画書とあわせてご覧ください。

四万十町中期財政計画 (平成24～28年度)

2 中期財政計画（平成24～28年度普通会計）	1	ページ
5 中期財政計画における各種財政状況			
(1) 歳入の見通し	2	
(2) 歳出の見通し			
(3) 積立基金残高の見通し	3	
(4) 地方債発行額及び残高と公債費の見通し			
(5) 実質公債費比率の見通し			

資 料 編

6 普通会計決算等の推移と今後の見通し〔概要版〕			
表1 決算収支等の推移（平成17年度から平成26年度）	4	ページ
表2 決算収支等の見通し（平成27年度から平成28年度）	4	
表6 地方債残高等の推移（平成17年度から平成28年度）	5	

推計方法及び条件等

■ 当初策定した「推計方法」をベースに、主に下記について見直しを行っています。

- ① 平成26年度決算及び平成27年度決算見込みをもとに、歳入・歳出の各費目を見直し。
〔推計の基準日を平成27年12月補正後とし、制度改正等による影響を反映〕
- ② 推計の基本となる「人口推移」について、最新のデータをもとに見直し。
〔町税、普通交付税、社会保障関係経費等への影響を反映〕
- ③ 振興計画「後期実施計画」の見直しに合わせて「投資的経費」「公債費」等を見直し。
〔投資的経費、公債費、町債、普通交付税ほか、各種残高・比率等への影響を反映〕
- ④ 各種計画及び最新のデータに基づき「職員人件費」や特別会計に係る「繰出金」等を見直し。

総 括 的 事 項

歳出予算総額は、平成25年度をピークに当初計画額を上回る見込みとなっておりますが、これに伴い国・県補助金等の歳入も増加するため、変更後においても当初計画を上回る収支見通しとなっております。また、積立基金の残高も当初計画以上の積立が見込まれます。

ただし、平成29年度以降は普通交付税の一本算定（平成28年度から一本算定へと段階的に縮減）による影響等により、厳しい財政運営が見込まれることから、引き続きより一層の財政の効率化に努め、持続性のある健全な財政運営を維持していく必要があります。

2 四万十町中期財政計画（平成24～28年度普通会計）

【H27見直し後】

（1）歳入・歳出、収支及び基金残高の状況

単位：百万円

		決算	中期財政計画（振興計画後期実施計画）期間										
		平23	平24 (決算)	伸率	平25 (決算)	伸率	平26 (決算)	伸率	平27	伸率	平28	伸率	
入	町 税	(1,607) 1,547	(1,517) 1,549	(▲ 5.6) 0.1	(1,532) 1,548	(1.0) ▲0.1	(1,544) 1,546	(0.8) ▲0.1	(1,502) 1,521	(▲ 2.7) ▲1.6	(1,505) 1,522	(0.2) 0.1	
	地方譲与税 交付金	(397) 398	(359) 389	(▲ 9.6) ▲2.3	(359) 378	(0.0) ▲2.8	(374) 376	(4.2) ▲0.5	(487) 373	(30.2) ▲0.8	(469) 371	(▲ 3.7) ▲0.5	
	地方交付税	(7,039) 6,990	(7,305) 6,788	(3.8) ▲2.9	(7,420) 6,923	(1.6) 2.0	(7,253) 6,968	(▲ 2.3) 0.7	(7,242) 6,879	(▲ 0.2) ▲1.3	(6,847) 6,629	(▲ 5.5) ▲3.6	
	国県支出金	(2,829) 3,194	(2,686) 2,451	(▲ 5.1) ▲23.3	(4,103) 2,634	(52.8) 7.5	(3,190) 2,221	(▲ 22.3) ▲15.7	(3,793) 2,068	(18.9) ▲6.9	(3,012) 1,873	(▲ 20.6) ▲9.4	
	地 方 債	(1,983) 2,521	(2,182) 2,465	(10.0) ▲2.2	(4,246) 3,060	(94.6) 24.1	(1,330) 1,626	(▲ 68.7) ▲46.9	(2,099) 1,413	(57.8) ▲13.1	(1,465) 876	(▲ 30.2) ▲38.0	
	そ の 他	(1,718) 1,296	(1,441) 742	(▲ 16.1) ▲42.7	(1,569) 821	(8.9) 10.6	(1,525) 810	(▲ 2.8) ▲1.3	(2,067) 692	(35.5) ▲14.6	(1,962) 506	(▲ 5.1) ▲26.9	
	歳入合計	(15,573) 15,946	(15,490) 14,384	(▲ 0.5) ▲9.8	(19,229) 15,364	(24.1) 6.8	(15,216) 13,547	(▲ 20.9) ▲11.8	(17,190) 12,946	(13.0) ▲4.4	(15,260) 11,777	(▲ 11.2) ▲9.0	
出	義 務 的 経 費	人件費	(2,198) 2,246	(2,249) 2,196	(2.3) ▲2.2	(2,148) 2,206	(▲ 4.5) 0.5	(2,211) 2,158	(2.9) ▲2.2	(2,202) 2,148	(▲ 0.4) ▲0.5	(2,207) 2,156	(0.2) 0.4
	扶助費	(1,327) 1,321	(1,349) 1,272	(1.7) ▲3.7	(1,331) 1,266	(▲ 1.3) ▲0.5	(1,405) 1,260	(5.6) ▲0.5	(1,391) 1,253	(▲ 1.0) ▲0.6	(1,379) 1,246	(▲ 0.9) ▲0.6	
	公債費	(2,306) 2,289	(2,195) 2,228	(▲ 4.8) ▲2.7	(2,536) 2,390	(15.5) 7.3	(2,370) 2,449	(▲ 6.5) 2.5	(2,252) 2,429	(▲ 5.0) ▲0.8	(2,213) 2,392	(▲ 1.7) ▲1.5	
	計	(5,831) 5,856	(5,793) 5,696	(▲ 0.7) ▲2.7	(6,015) 5,862	(3.8) 2.9	(5,986) 5,867	(▲ 0.5) 0.1	(5,845) 5,830	(▲ 2.4) ▲0.6	(5,799) 5,794	(▲ 0.8) ▲0.6	
	投資的経費	(3,388) 4,415	(3,759) 3,883	(11.0) ▲12.0	(6,891) 4,771	(83.3) 22.9	(2,984) 2,261	(▲ 56.7) ▲52.6	(4,013) 1,903	(34.5) ▲15.8	(2,560) 1,872	(▲ 36.2) ▲1.6	
	その他経費	(5,712) 5,290	(5,311) 4,754	(▲ 7.0) ▲10.1	(5,695) 4,863	(7.2) 2.3	(5,534) 5,249	(▲ 2.8) 7.9	(7,140) 5,083	(29.0) ▲3.2	(6,830) 4,273	(▲ 4.3) ▲15.9	
	歳出合計	(14,931) 15,561	(14,863) 14,333	(▲ 0.5) ▲7.9	(18,601) 15,496	(25.1) 8.1	(14,504) 13,377	(▲ 22.0) ▲13.7	(16,998) 12,816	(17.2) ▲4.2	(15,189) 11,939	(▲ 10.6) ▲6.8	

差引収支 (財源過不足額)		(642) 385	(627) 51	(628) ▲ 132	(712) 170	(192) 130	(71) ▲ 162
基金	取崩	(462) 362	(375) 198	(451) 430	(464) 298	(454) 198	(729) 183
	積立	(1,168) 685	(924) 309	(1,225) 309	(578) 309	(1,275) 132	(943) 18
	残高	(5,951) 5,568	(6,500) 5,679	(7,274) 5,558	(7,388) 5,569	(8,209) 5,503	(8,423) 5,338

普通会計 とは・・・本町では「一般会計」及び「住宅新築資金等貸付事業」を総称（合算）したものをいいます。

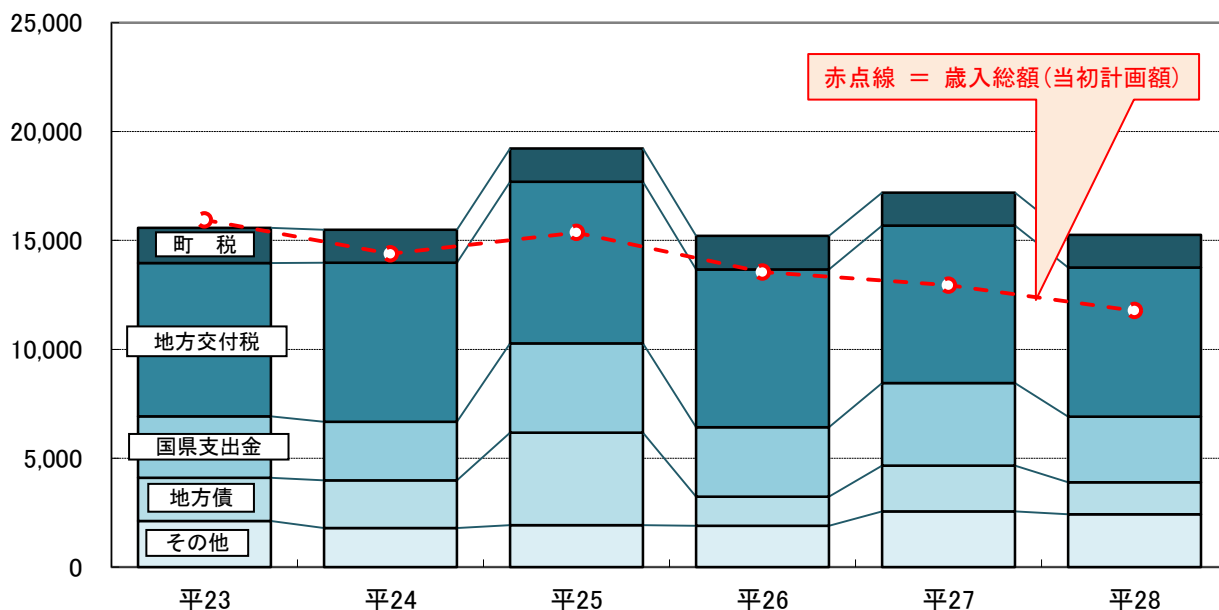
基金 とは・・・本計画における基金とは、各種基金のうち、普通会計における積立基金（財政調整基金、減債基金及びその他特定目的基金の合計）をいいます。

※ 上段（ ）書き＝H27変更後計画(又は実績)額、下段＝H23当初計画額

5 中期財政計画における各種財政状況

(1) 歳入（変更後）の見通し

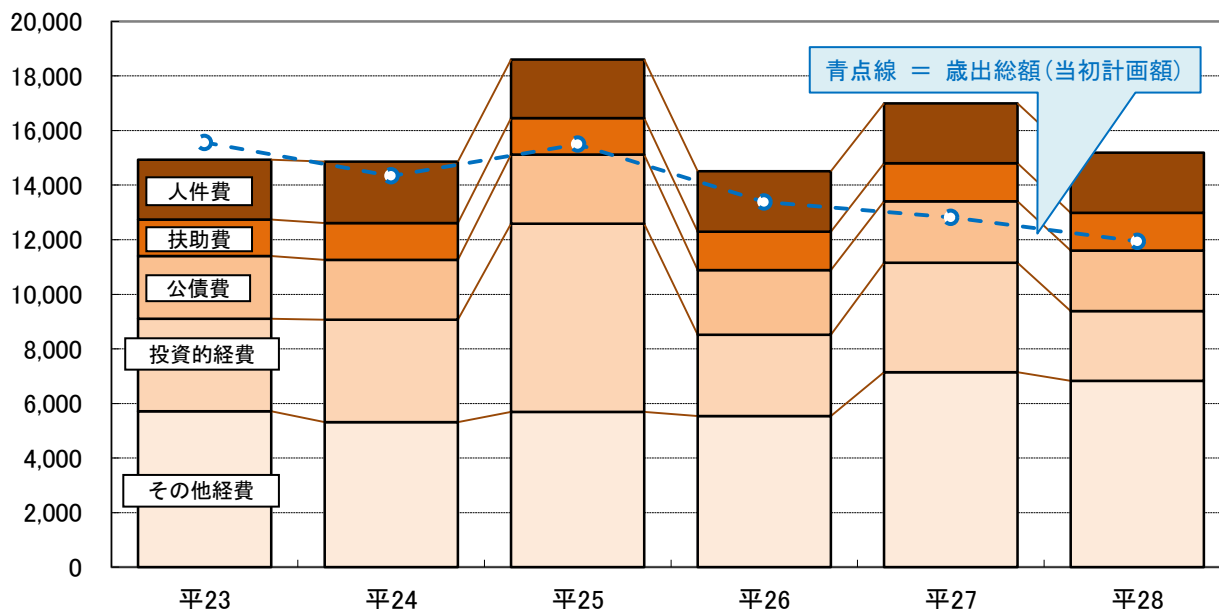
単位：百万円



歳入【変更後】	平23	平24	平25	平26	平27	平28
町 税	1,607	1,517	1,532	1,544	1,502	1,505
地方交付税	7,039	7,305	7,420	7,253	7,242	6,847
国県支出金	2,829	2,686	4,103	3,190	3,793	3,012
地方債	1,983	2,182	4,246	1,330	2,099	1,465
その他	2,115	1,800	1,928	1,899	2,554	2,431
計	15,573	15,490	19,229	15,216	17,190	15,260

(2) 歳出（変更後）の見通し

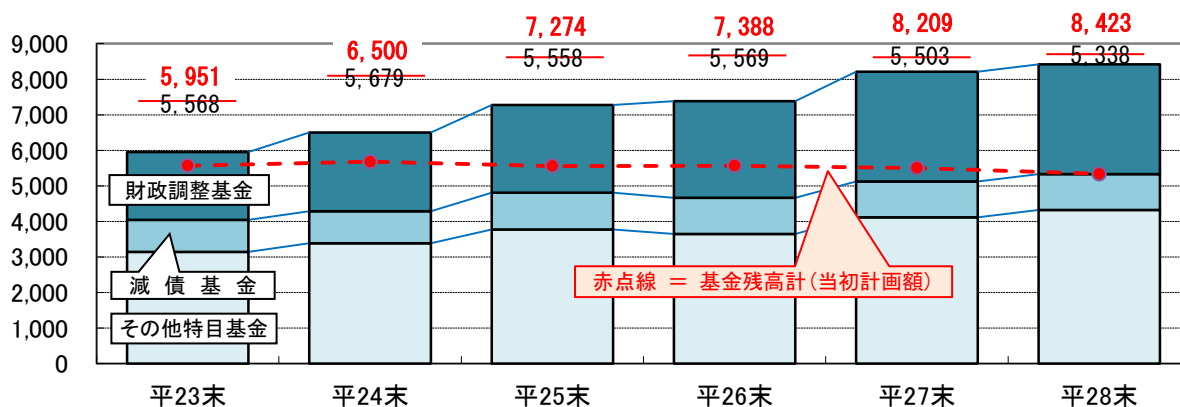
単位：百万円



歳出【変更後】	平23	平24	平25	平26	平27	平28
人 件 費	2,198	2,249	2,148	2,211	2,202	2,207
扶 助 費	1,327	1,349	1,331	1,405	1,391	1,379
公 債 費	2,306	2,195	2,536	2,370	2,252	2,213
投資的経費	3,388	3,759	6,891	2,984	4,013	2,560
その他経費	5,712	5,311	5,695	5,534	7,140	6,830
計	14,931	14,863	18,601	14,504	16,998	15,189

(3) 積立基金残高の見通し

単位：百万円



積立基金名	平23末	平24末	平25末	平26末	平27末	平28末
財政調整基金	1,903	2,209	2,467	2,724	3,085	3,095
減債基金	900	903	1,036	1,020	1,004	1,007
其他特目基金	3,148	3,388	3,771	3,644	4,120	4,321
計	5,951	6,500	7,274	7,388	8,209	8,423

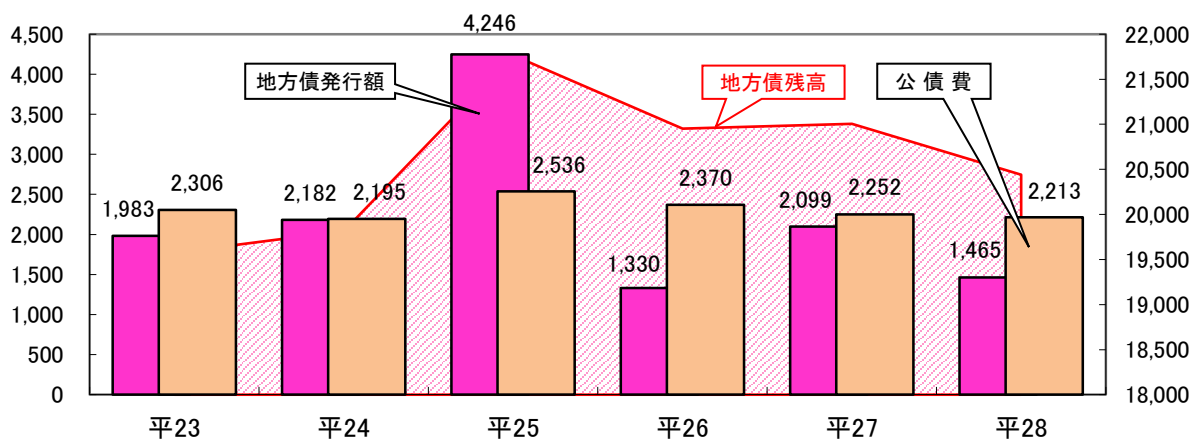
(4) 地方債発行額及び残高と公債費の見通し

※当初計画額との比較は5ページ参照

単位：百万円

地方債発行額（借入額）

地方債残高

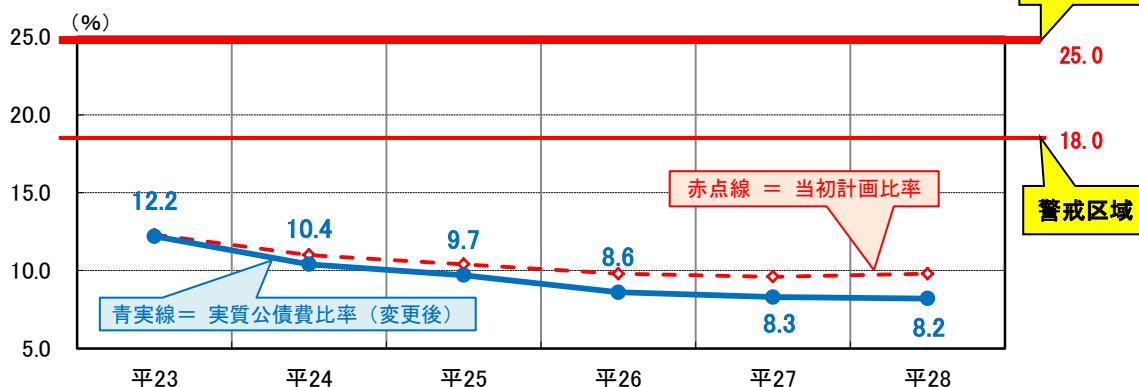


	平23	平24	平25	平26	平27	平28
地方債発行額	1,983	2,182	4,246	1,330	2,099	1,465
地方債残高	19,574	19,817	21,766	20,953	21,006	20,442
公債費	2,306	2,195	2,536	2,370	2,252	2,213

(5) 実質公債費比率の見通し

[3カ年平均：%]

危険区域



6 普通会計決算等の推移と今後の見通し〔概要版〕

【H27見直し後】

表1 決算収支等の推移（平成17年度～平成25年度）

費目	年度							歳入合計
	平17 (決算)	平18 (決算)	平19 (決算)	平20 (決算)	平21 (決算)	平22 (決算)		
歳入	町民税	487	500	610	612	609	543	
	固定資産税	803	781	782	794	779	783	
	その他	206	209	210	198	192	193	
	計	1,496	1,490	1,602	1,604	1,580	1,519	
地方譲与税	274	307	180	174	163	159		
交付金	324	305	277	254	248	263		
普通交付税	6,053	5,890	5,866	6,076	6,171	6,617		
特別交付税	717	691	660	615	619	650		
計	6,770	6,581	6,526	6,691	6,790	7,267		
国庫支出金	1,524	1,098	1,025	1,631	2,957	3,119		
県支出金	1,843	1,628	1,548	1,095	1,434	1,722		
地方債	1,703	1,576	1,411	2,429	1,875	2,308		
うち合併特例	—	105	371	535	457	712		
その他	2,169	1,231	891	1,454	1,390	1,127		
歳入合計	16,103	14,216	13,460	15,332	16,437	17,484		
歳出	人件費	2,769	2,405	2,358	2,333	2,323	2,337	
	扶助費	965	940	998	1,003	1,061	1,289	
	公債費	2,786	2,933	2,832	2,987	2,756	2,463	
	計	6,520	6,278	6,188	6,323	6,140	6,089	
普通建設事業	3,262	3,035	2,337	4,305	4,534	4,687		
うち合併特例	—	0	39	711	811	832		
災害復旧事業	1,328	507	339	222	174	437		
計	4,590	3,542	2,676	4,527	4,708	5,124		
物件費等	1,741	1,390	1,461	1,344	1,717	1,739		
維持補修費	76	53	51	52	65	76		
補助費	1,088	1,064	1,186	1,224	1,477	1,451		
繰出金	1,137	1,215	1,236	1,273	1,360	1,310		
積立金	300	330	342	283	323	895		
計	4,342	4,052	4,276	4,176	4,942	5,471		
歳出合計	15,452	13,872	13,140	15,026	15,790	16,684		

※物件費等＝物件費、投資・出資及び貸付金

計画初年度

差引収支（財源過不足額）	651	344	320	306	647	800
--------------	-----	-----	-----	-----	-----	-----

計画初年度

取崩	943	1	0	545	398	2
積立	370	430	503	383	423	1,095
基金残高	3,357	3,786	4,289	4,127	4,152	5,245

計画初年度

〔参考〕国勢調査人口推移	20,527	20,169	19,811	19,453	19,095	18,733
--------------	--------	--------	--------	--------	--------	--------

※〔国勢調査人口〕平成17年及び平成22年は確定数値

表2 決算収支等の見通し（平成26年度～平成28年度）

費目	年度						歳入合計
	平23 (決算)	平24 (決算)	平25 (決算)	平26 (決算)	平27	平28	
歳入	町民税	608	558	552	560	542	536
	固定資産税	786	746	752	763	742	753
	その他	213	213	228	221	218	216
	計	1,607	1,517	1,532	1,544	1,502	1,505
地方譲与税	157	147	145	138	140	140	
交付金	240	212	214	236	347	329	
普通交付税	6,390	6,655	6,770	6,580	6,645	6,262	
特別交付税	649	650	650	673	597	585	
計	7,039	7,305	7,420	7,253	7,242	6,847	
国庫支出金	1,404	1,413	2,728	1,452	1,841	1,502	
県支出金	1,425	1,273	1,375	1,738	1,952	1,510	
地方債	1,983	2,182	4,246	1,330	2,099	1,465	
うち合併特例	847	1,077	2,979	187	269	239	
その他	1,718	1,441	1,569	1,525	2,067	1,962	
歳入合計	15,573	15,490	19,229	15,216	17,190	15,260	
歳出	人件費	2,198	2,249	2,148	2,211	2,202	2,207
	扶助費	1,327	1,349	1,331	1,405	1,391	1,379
	公債費	2,306	2,195	2,536	2,370	2,252	2,213
	計	5,831	5,793	6,015	5,986	5,845	5,799
普通建設事業	3,158	3,455	6,838	2,591	3,143	2,160	
うち合併特例	970	1,361	4,293	180	230	219	
災害復旧事業	230	304	53	393	870	400	
計	3,388	3,759	6,891	2,984	4,013	2,560	
物件費等	2,001	1,888	1,783	2,213	2,824	2,772	
維持補修費	100	74	65	84	112	90	
補助費	1,346	1,273	1,255	1,476	1,643	1,400	
繰出金	1,417	1,452	1,617	1,433	1,636	1,625	
積立金	848	624	975	328	925	943	
計	5,712	5,311	5,695	5,534	7,140	6,830	
歳出合計	14,931	14,863	18,601	14,504	16,998	15,189	

※物件費等＝物件費、投資・出資及び貸付金

5年目

10年目

差引収支（財源過不足額）	642	627	628	712	192	71
--------------	-----	-----	-----	-----	-----	----

5年目

10年目

取崩	462	375	451	464	454	729
積立	1,168	924	1,225	578	1,275	943
基金残高	5,951	6,500	7,274	7,388	8,209	8,423

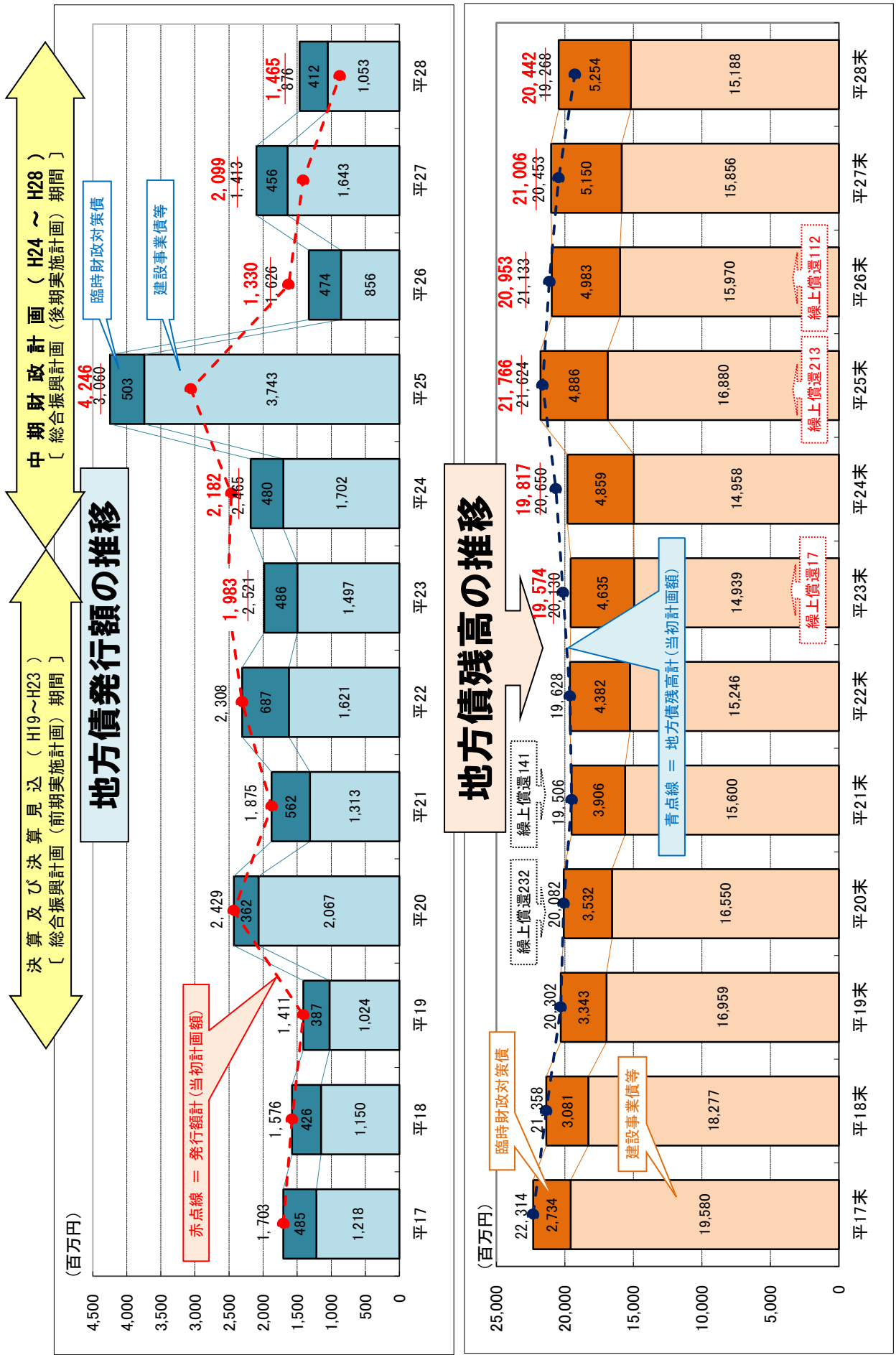
5年目

10年目

〔参考〕国勢調査人口推移	18,395	18,057	17,719	17,381	17,041	16,722
--------------	--------	--------	--------	--------	--------	--------

※〔国勢調査人口〕平成27年は国立社会保障・人口問題研究所の「日本の市区町村将来推計人口（平成25年3月推計）」による。

表 6 地方債残高等の推移 (平成17年度～平成28年度)



※ 下段=H23計画策定時における計画額、上段朱書き=実績又はH27見直し後の計画額