


# 第2次四万十町中期財政計画 【概要版】

計画期間：令和4～8年度（後期5か年）

この計画書は、第2次四万十町総合振興計画の策定にあわせて、本町の普通会計における今後5か年（後期基本計画期間）の財政計画について策定したものです。  
（令和6年12月に行われた「実施計画」の見直しに伴い、令和4年3月に策定した内容から見直しを行っています。）  
なお、内容については今後の動向等により変更する場合があります。



令和6年12月変更  
（令和4年3月策定）

 この計画に関するお問合せは…

〒786-8501

高知県高岡郡四万十町琴平町16-17

**四万十町役場 総務課財政班**

T E L : 0880-22-3111 (代表)

F A X : 0880-22-3123

E-mail : 101010@town.shimanto.lg.jp

U R L : <http://www.town.shimanto.lg.jp/>

# 目 次

この計画書は、令和4年3月に策定した内容を、令和6年12月の第2次四万十町総合振興計画の見直しに合わせて変更し【概要版】としてまとめたものです。

このため、一部の資料については掲載(作成)していませんので、当初策定した計画書とあわせてご覧ください。

<b>3 中期財政計画</b>	… 1
(1) 歳入・歳出及び収支の状況	… 1
(2) 町債及び実質公債費比率の状況（普通会計）	… 3
(3) 基金の状況	… 4
(4) 町債・基金残高及び実質公債費比率の状況	… 6
<b>4 普通会計決算の推移と今後の見通し</b>	… 7

## 推 計 方 法 及 び 条 件 等

- 当初策定した「推計方法」をベースに、主に下記について見直しを行っています。
- ① 令和5年度決算及び令和6年度決算見込みをもとに、歳入・歳出の各費目を見直し。  
[推計の基準日を令和6年9月補正後とし、制度改正等による影響を反映]
  - ② 推計の基本となる「人口推移」について、最新のデータをもとに見直し。  
[町税、普通交付税、社会保障関係経費等への影響を反映]
  - ③ 振興計画「令和6年度版実施計画」の見直しに合わせて「投資的経費」「公債費」等を見直し。  
[投資的経費、公債費、町債ほか、各種残高・比率等への影響を反映]
  - ④ 各種計画及び最新のデータに基づき「職員人件費」や特別会計に係る「繰出金」等を見直し。

# 3 中期財政計画

## (1) 歳入・歳出及び収支の状況

【R6見直し後】

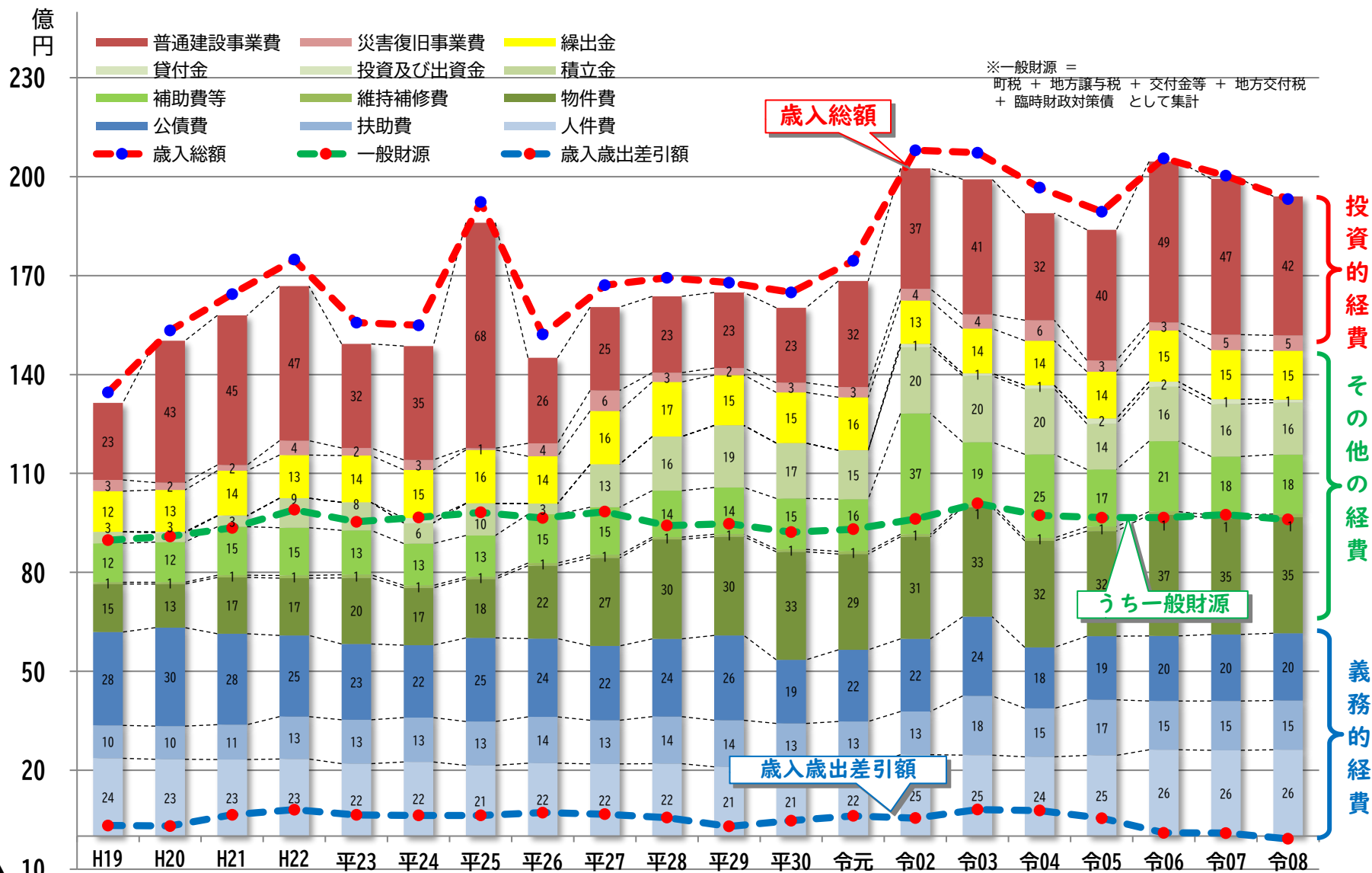
単位：百万円・%

区 分		第 2 次 中 期 財 政 計 画 ( 後 期 5 か 年 計 画 ) 期 間											
		決算 令03	令04	(決算) 伸 率	令05	(決算) 伸 率	令06	伸 率	令07	伸 率	令08	伸 率	
歳 入	町 税	1,624	1,631	0.4	(1,621)	(▲ 0.6)	(1,579)	(▲ 2.6)	(1,619)	(2.5)	(1,613)	(▲ 0.4)	
	地方譲与税・交付金	749	729	▲ 2.7	(734)	(0.7)	(841)	(14.6)	(800)	(▲ 4.9)	(800)	(0.0)	
	地方交付税	7,467	7,121	▲ 4.6	(7,055)	(▲ 0.9)	(6,989)	(▲ 0.9)	(7,077)	(1.3)	(6,939)	(▲ 1.9)	
	国・県支出金	4,968	4,136	▲ 16.7	(4,232)	(2.3)	(3,957)	(▲ 6.5)	(4,394)	(11.0)	(4,224)	(▲ 3.9)	
	寄 附 金	1,376	1,182	▲ 14.1	(998)	(▲ 15.6)	(1,210)	(21.2)	(1,200)	(▲ 0.8)	(1,200)	(0.0)	
	繰 入 金	1,452	1,939	33.5	(1,361)	(▲ 29.8)	(2,418)	(77.7)	(1,791)	(▲ 25.9)	(1,729)	(▲ 3.5)	
	町 債	2,108	1,835	▲ 13.0	(1,841)	(0.3)	(2,631)	(42.9)	(2,592)	(▲ 1.5)	(2,291)	(▲ 11.6)	
	そ の 他	982	1,094	11.4	(1,093)	(▲ 0.1)	(931)	(▲ 14.8)	(554)	(▲ 40.5)	(525)	(▲ 5.2)	
	計	20,726	19,667	▲ 5.1	(18,935)	(▲ 3.7)	(20,556)	(8.6)	(20,027)	(▲ 2.6)	(19,321)	(▲ 3.5)	
	歳 出	義務的経費	人件費	2,453	2,401	▲ 2.1	(2,452)	(2.1)	(2,620)	(6.9)	(2,602)	(▲ 0.7)	(2,616)
扶助費			1,797	1,478	▲ 17.8	(1,685)	(14.0)	(1,478)	(▲ 12.3)	(1,492)	(0.9)	(1,493)	(0.1)
公債費			2,402	1,845	▲ 23.2	(1,928)	(4.5)	(1,977)	(2.5)	(2,021)	(2.2)	(2,046)	(1.2)
計			6,652	5,724	▲ 14.0	(6,065)	(6.0)	(6,075)	(0.2)	(6,115)	(0.7)	(6,155)	(0.7)
投資的経費		4,522	3,866	▲ 14.5	(4,305)	(11.4)	(5,125)	(19.0)	(5,188)	(1.2)	(4,678)	(▲ 9.8)	
その他経費		物件費	3,326	3,231	▲ 2.9	(3,187)	(▲ 1.4)	(3,672)	(15.2)	(3,526)	(▲ 4.0)	(3,519)	(▲ 0.2)
		補助費等	1,888	2,534	34.2	(1,742)	(▲ 31.3)	(2,140)	(22.8)	(1,779)	(▲ 16.9)	(1,800)	(1.2)
		積立金	2,009	1,986	▲ 1.1	(1,382)	(▲ 30.4)	(1,644)	(19.0)	(1,585)	(▲ 3.6)	(1,575)	(▲ 0.6)
		繰出金	1,365	1,352	▲ 1.0	(1,420)	(5.0)	(1,549)	(9.1)	(1,499)	(▲ 3.2)	(1,486)	(▲ 0.9)
		その他	157	199	26.8	(289)	(45.2)	(251)	(▲ 13.1)	(242)	(▲ 3.6)	(189)	(▲ 21.9)
		計	8,745	9,302	6.4	(8,020)	(▲ 13.8)	(9,256)	(15.4)	(8,631)	(▲ 6.8)	(8,569)	(▲ 0.7)
計		19,919	18,892	▲ 5.2	(18,390)	(▲ 2.7)	(20,456)	(11.2)	(19,934)	(▲ 2.6)	(19,402)	(▲ 2.7)	
差引収支(財源過不足額)		807	775		(545)		(100)		(93)		(▲ 81)		
					43-		51-		31-		▲118-		

※ 上段( )書き=R6変更後計画(又は実績)額、下段=R5変更後計画額

# (1) 歳入・歳出及び収支の状況 【グラフ】

【R6見直し後】



### 3 中期財政計画

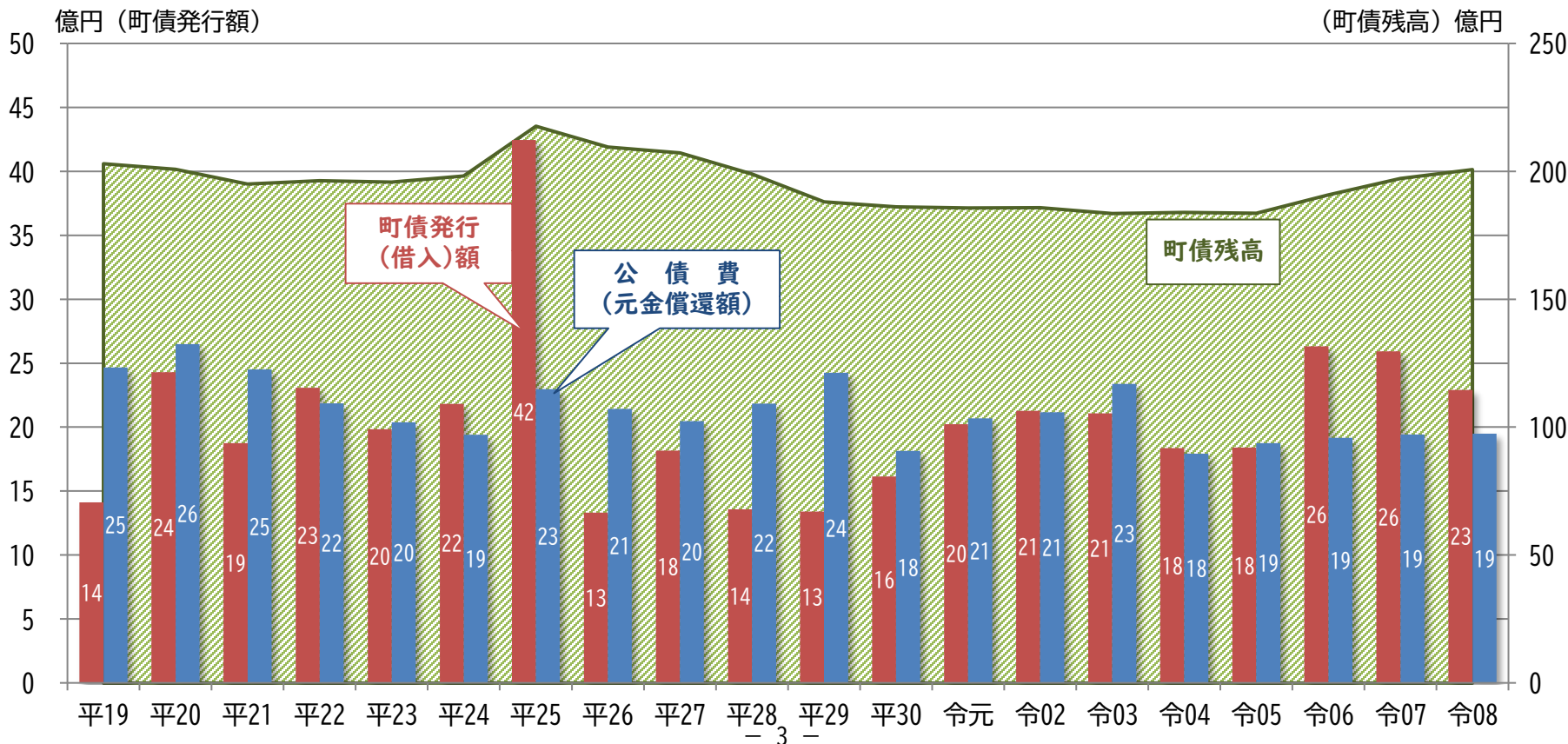
## (2) 町債及び実質公債費比率の状況（普通会計）

【R6見直し後】

単位：百万円・%

区分	平19 (決算)	平20 (決算)	平21 (決算)	平22 (決算)	平23 (決算)	平24 (決算)	平25 (決算)	平26 (決算)	平27 (決算)	平28 (決算)	第2次前期5か年計画期間					第2次後期5か年計画期間				
											平29 (決算)	平30 (決算)	令元 (決算)	令02 (決算)	令03 (決算)	令04 (決算)	令05 (決算)	令06 (決算)	令07 (決算)	令08 (決算)
町債発行額	1,411	2,429	1,875	2,308	1,983	2,182	4,246	1,330	1,817	1,357	1,340	1,614	2,023	2,128	2,108	1,835	(1,841)	(2,631)	(2,592)	(2,291)
公債費	2,831	2,984	2,754	2,461	2,305	2,193	2,535	2,369	2,248	2,360	2,573	1,934	2,170	2,199	2,402	1,845	(1,928)	(1,977)	(2,021)	(2,046)
うち元金	2,467	2,649	2,450	2,186	2,037	1,940	2,297	2,143	2,047	2,183	2,425	1,814	2,068	2,117	2,337	1,792	(1,875)	(1,915)	(1,943)	(1,948)
町債残高	20,302	20,082	19,507	19,629	19,575	19,817	21,766	20,953	20,723	19,897	18,812	18,612	18,567	18,578	18,349	18,392	(18,358)	(19,074)	(19,723)	(20,066)
実質公債費比率	16.8	17.5	16.1	14.0	12.2	10.4	9.7	8.6	8.3	8.0	8.6	7.9	7.2	6.0	6.1	6.0	(6.6)	(7.3)	(7.9)	(8.2)

※ 上段（ ）書き=R6変更後計画(又は実績)額、下段=R5変更後計画額



3 中期財政計画

(3) 基金の状況

【R6見直し後】

単位：百万円

会計区分	基金区分又は会計名	基金名	平19末	平20末	平21末	平22末	平23末	平24末	平25末	平26末	平27末	平28末	平29末	平30末	令元末	令02末	令03末	令04末	令05末	令06末	令07末	令08末	
一般会計	積立基金	財政調整基金	1,548	1,561	1,571	1,777	1,903	2,209	2,468	2,724	3,085	3,347	3,609	3,734	3,968	4,216	4,421	4,311	(4,595)	(4,506)	(4,515)	(4,525)	
		減債基金	853	629	686	690	899	902	1,036	1,020	1,004	988	1,121	1,272	1,093	1,077	1,155	1,137	(1,171)	(1,099)	(1,077)	(1,070)	
		その他特定目的基金	1,888	1,937	1,895	2,778	3,148	3,388	3,770	3,644	4,480	4,859	5,470	5,629	5,979	6,705	7,179	7,643	(7,624)	(7,215)	(7,039)	(6,881)	
		施設等整備基金	577	665	530	1,066	1,190	1,332	1,596	1,385	1,532	1,436	1,463	1,473	1,498	1,514	1,561	1,929	(1,869)	(1,743)	(1,605)	(1,483)	
		ふるさと支援基金		3	4	8	36	40	41	38	730	1,179	1,627	1,704	1,848	2,332	2,676	2,679	(2,636)	(2,352)	(2,254)	(2,155)	
		合併特例債まちづくり基金	216	324	432	540	647	755	863	971	1,079	1,187	1,295	1,403	1,511	1,619	1,619	1,619	(1,619)	(1,619)	(1,619)	(1,619)	
		過疎地域持続的発展特別事業基金				214	330	323	299	220	203	182	181	221	268	307	433	546	(649)	(710)	(786)	(852)	
		その他計	1,095	945	929	950	945	938	971	1,030	936	875	904	828	854	933	890	870	(851)	(791)	(775)	(772)	
	定額運用基金	土地開発基金	205	206	206	206	208	209	210	210	211	212	213	213	213	214	214	214	(214)	(214)	(214)	(215)	
		奨学資金貸付基金	120	120	120	120	120	120	120	121	121	121	121	121	122	122	122	123	(123)	(123)	(123)	(123)	
		県証紙基金												1	1	1	1	1	(1)	(1)	(1)	(1)	
	計			4,614	4,453	4,478	5,571	6,278	6,828	7,604	7,719	8,901	9,527	10,534	10,970	11,376	12,335	13,092	13,429	(13,728)	(13,158)	(12,969)	(12,815)
	特別会計	国民健康保険事業特別会計	国保財政調整基金	531	446	329	301	302	273	203	114	114	175	365	335	266	207	187	158	(138)	(118)	(98)	(78)
			国保高額療養費貸付基金	10	10	10	10	10	10	10	10	10	10	11	11	11	11	11	11	(11)	(11)	(11)	(11)
大正・十和診療所特別会計		大正診療所財政調整基金	132	124	82	48	21																
		十和診療所財政調整基金	34	42	27	18	10			6	6	6	9	10	2								
介護保険事業特別会計		介護財政調整基金	126	174	189	157	97	97	97	97	98	98	118	119	154	179	229	285	(345)	(305)	(290)	(275)	
特別養護老人ホーム窪川荘特別会計		特別養護老人ホーム窪川荘基金														110	78	23					
特別養護老人ホーム四万十荘特別会計		特別養護老人ホーム四万十荘基金																					
計			833	796	637	534	440	380	310	227	228	289	503	475	433	507	505	477	(494)	(434)	(399)	(364)	
全 会 計 合 計			5,447	5,249	5,115	6,105	6,718	7,208	7,914	7,946	9,129	9,816	11,037	11,445	11,809	12,842	13,597	13,906	(14,222)	(13,592)	(13,368)	(13,179)	

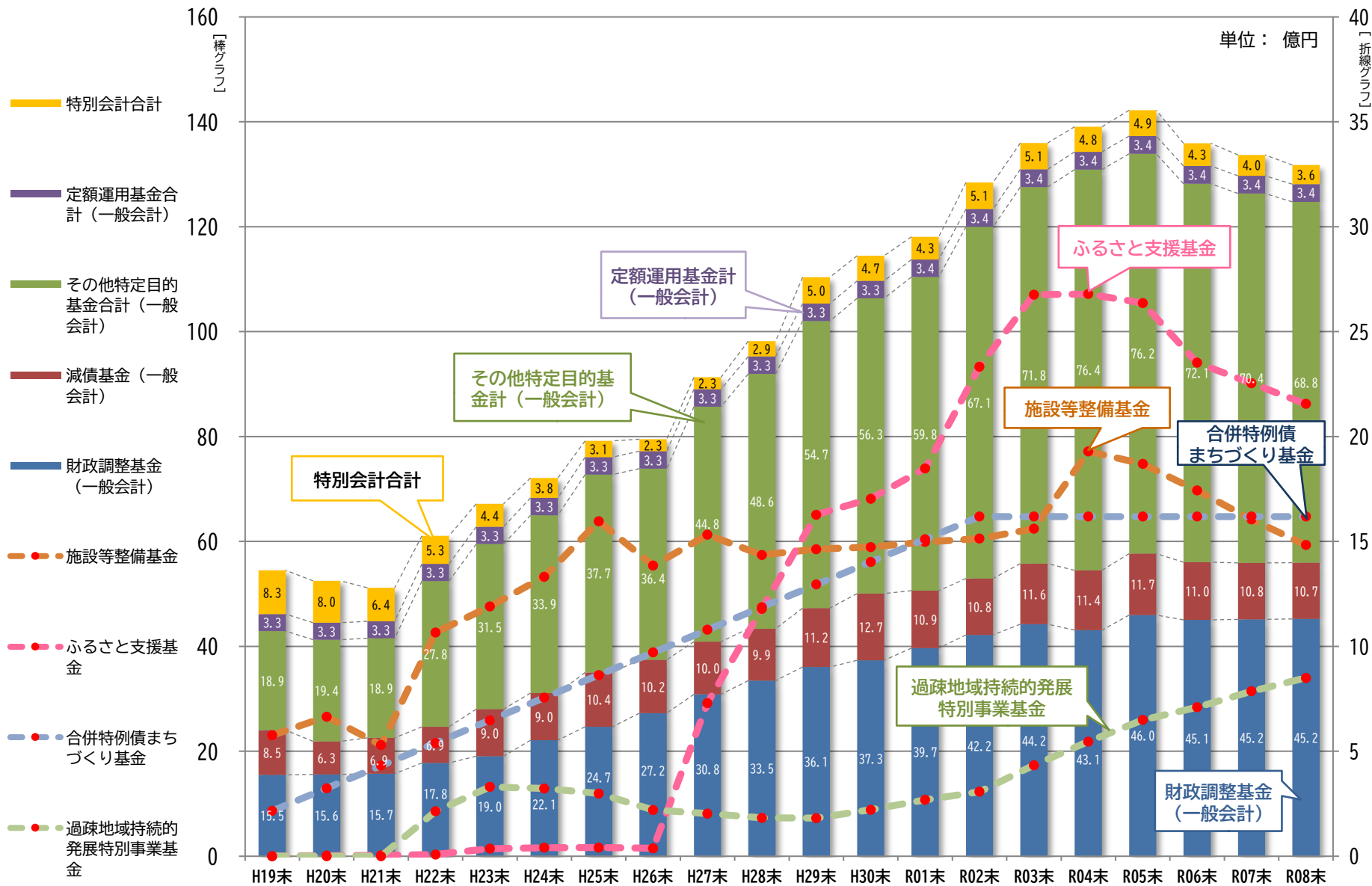
※ 上段( )書き=R6変更後計画(又は実績)額、下段=R5変更後計画額

<参考> 一般会計「積立基金」の増減内訳

一般会計	積立基金	積立	502	383	423	1,095	1,167	923	1,225	578	1,647	1,892	2,132	1,792	1,667	2,243	2,208	2,275	(1,658)	(1,846)	(1,585)	(1,574)
		取崩		▲545	▲398	▲2	▲462	▲374	▲450	▲464	▲466	▲1,267	▲1,126	▲1,357	▲1,262	▲1,285	▲1,451	▲1,939	(▲1,359)	(▲2,416)	(▲1,774)	(▲1,729)
		年度中増減	502	▲162	25	1,093	705	549	775	114	1,181	625	1,006	435	405	958	757	336	(299)	(▲570)	(▲189)	(▲155)

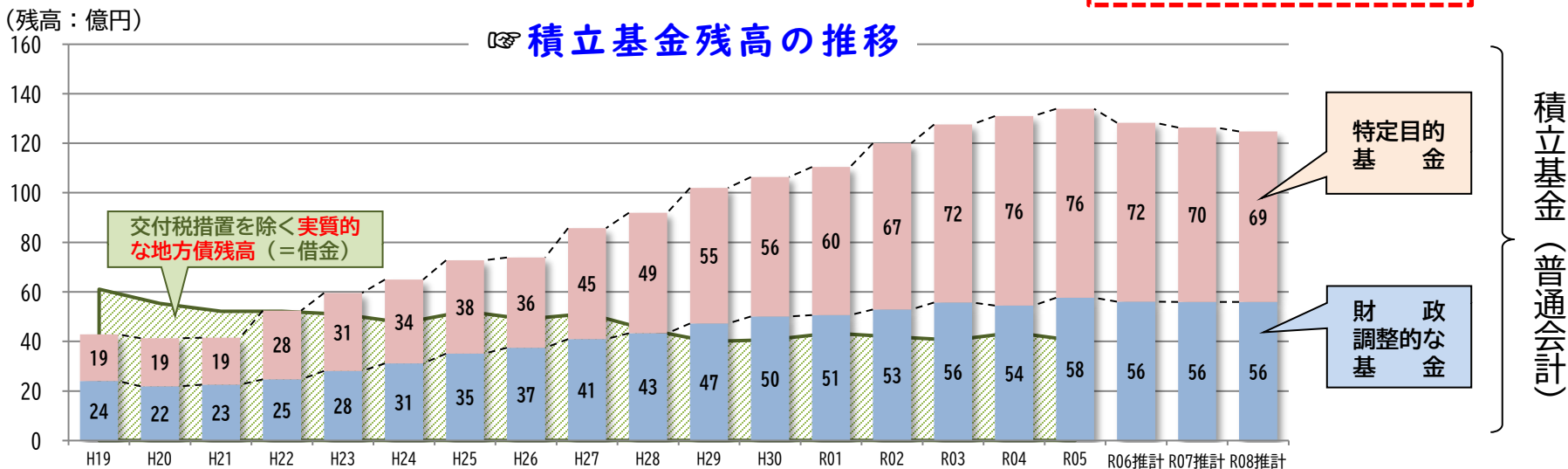
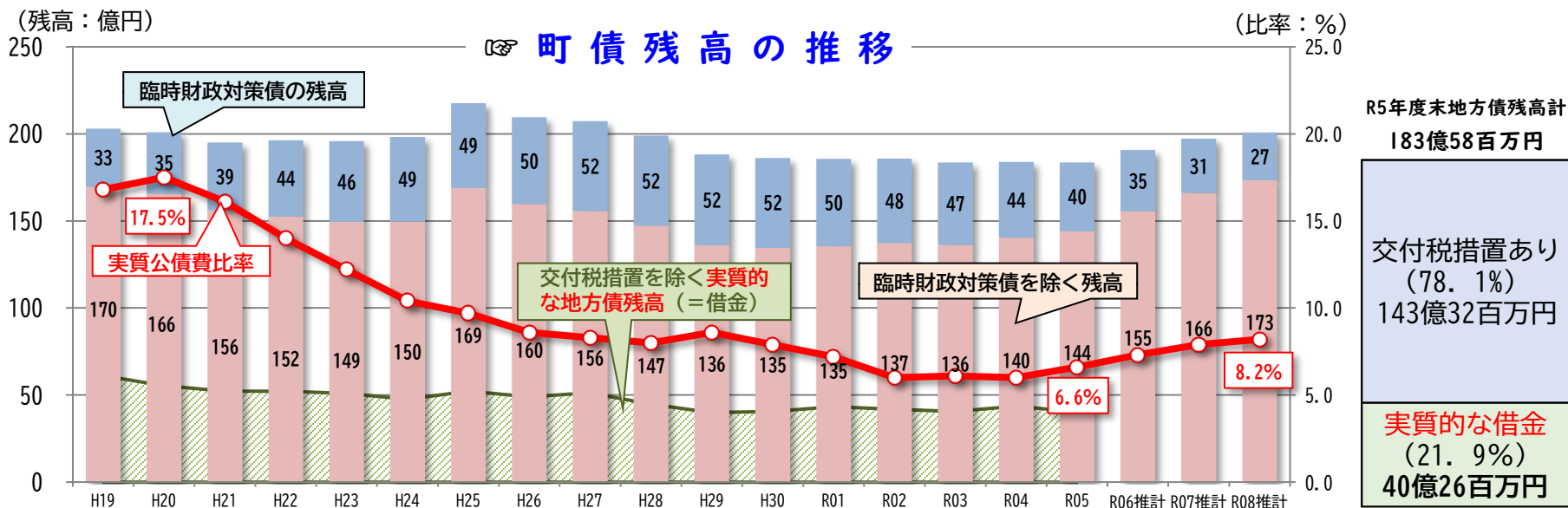
# (3) 基金の状況【グラフ】

【R6見直し後】





# (4) 町債・基金残高及び実質公債費比率の状況【グラフ】【R6見直し後】



# 4 普通会計決算の推移と今後の見通し

【R6見直し後】

単位：百万円

区 分	中期財政計画前期5か年計画期間					中期財政計画後期5か年計画期間					第2次中期財政計画前期5か年計画期間					第2次中期財政計画後期5か年計画期間						
	平19 (決算)	平20 (決算)	平21 (決算)	平22 (決算)	平23 (決算)	平24 (決算)	平25 (決算)	平26 (決算)	平27 (決算)	平28 (決算)	平29 (決算)	平30 (決算)	令01 (決算)	令02 (決算)	令03 (決算)	令04 (決算)	令05 (決算)	令06 (決算)	令07 (決算)	令08 (決算)		
歳入	町 税	1,602	1,604	1,580	1,519	1,607	1,517	1,532	1,544	1,557	1,603	1,721	1,619	1,625	1,614	1,624	1,631	(1,621)	(1,579)	(1,619)	(1,613)	
	地方譲与税・交付金	460	431	414	426	401	362	361	376	531	485	511	514	575	691	749	729	(734)	(841)	(800)	(800)	
	地方交付税	6,526	6,691	6,790	7,267	7,039	7,305	7,420	7,253	7,298	6,995	6,896	6,755	6,855	7,064	7,467	7,121	(7,055)	(6,989)	(7,077)	(6,939)	
	国・県支出金	2,573	2,726	4,391	4,840	2,830	2,686	4,103	3,190	3,124	2,910	2,967	2,642	3,214	5,563	4,968	4,136	(4,232)	(3,957)	(4,394)	(4,224)	
	寄附金	11	6	2	29	5	5	5	6	788	1,295	1,282	1,159	964	1,472	1,376	1,182	(998)	(1,210)	(1,200)	(1,200)	
	繰入金	0	545	398	4	462	374	451	464	466	1,266	1,127	1,358	1,262	1,285	1,452	1,939	(1,361)	(2,418)	(1,791)	(1,729)	
	町債	1,411	2,429	1,875	2,308	1,983	2,182	4,246	1,330	1,817	1,357	1,340	1,614	2,023	2,127	2,108	1,835	(4,516)	(2,548)	(2,138)	(1,499)	
	その他	877	900	987	1,091	1,246	1,059	1,111	1,053	1,127	1,022	943	828	930	984	982	1,094	(1,093)	(931)	(554)	(525)	
	計	13,460	15,332	16,437	17,484	15,573	15,490	19,229	15,216	16,708	16,933	16,787	16,489	17,448	20,800	20,726	19,667	(18,935)	(20,556)	(20,027)	(19,321)	
歳出	義務的経費	人件費	2,358	2,333	2,323	2,337	2,198	2,249	2,148	2,211	2,189	2,200	2,102	2,091	2,159	2,474	2,453	2,401	(2,452)	(2,620)	(2,602)	(2,616)
		扶助費	998	1,003	1,061	1,289	1,327	1,349	1,331	1,405	1,328	1,425	1,411	1,325	1,319	1,307	1,797	1,478	(2,553)	(2,506)	(2,521)	(2,535)
		公債費	2,832	2,987	2,756	2,463	2,306	2,195	2,536	2,370	2,248	2,360	2,573	1,934	2,170	2,199	2,402	1,845	(1,928)	(1,977)	(2,021)	(2,046)
		計	6,188	6,323	6,140	6,089	5,831	5,793	6,015	5,986	5,765	5,985	6,086	5,350	5,648	5,980	6,652	5,724	(6,065)	(6,075)	(6,115)	(6,155)
	投資的経費	2,676	4,527	4,708	5,124	3,388	3,759	6,891	2,984	3,150	2,595	2,507	2,564	3,527	4,004	4,522	3,866	(4,305)	(5,125)	(5,188)	(4,678)	
	その他経費	物件費	1,458	1,320	1,704	1,736	1,999	1,732	1,779	2,211	2,671	3,010	2,996	3,271	2,910	3,104	3,326	3,231	(3,187)	(3,672)	(3,526)	(3,519)
		補助費等	1,186	1,224	1,477	1,451	1,346	1,273	1,255	1,476	1,455	1,415	1,419	1,545	1,585	3,660	1,888	2,534	(1,742)	(2,140)	(1,779)	(1,800)
		積立金	342	283	323	895	848	624	975	328	1,297	1,642	1,882	1,680	1,477	2,003	2,009	1,986	(1,382)	(1,644)	(1,585)	(1,575)
		繰出金	1,236	1,273	1,360	1,310	1,417	1,452	1,617	1,433	1,617	1,654	1,520	1,540	1,605	1,323	1,365	1,352	(1,420)	(1,549)	(1,499)	(1,486)
		その他	54	76	78	79	102	230	69	86	88	69	80	71	84	177	157	199	(289)	(251)	(242)	(189)
		計	4,276	4,176	4,942	5,471	5,712	5,311	5,695	5,534	7,128	7,790	7,897	8,107	7,661	10,267	8,745	9,302	(8,020)	(9,256)	(8,631)	(8,569)
	計	13,140	15,026	15,790	16,684	14,931	14,863	18,601	14,504	16,043	16,370	16,490	16,021	16,836	20,251	19,919	18,892	(18,390)	(20,456)	(19,934)	(19,402)	
	差引収支(財源過不足額)	320	306	647	800	642	627	628	712	665	563	297	468	612	549	807	775	(545)	(100)	(93)	(▲81)	
	四万十町人口推計	[平27] 17,320			18,727					17,320					15,607						14,469	

【注】令和6年度以降の「差引収支(財源過不足額)」欄は単年度収支 ※「歳入」の「その他」欄は前年度からの「繰越金」を除く額