

経営比較分析表（令和2年度決算）

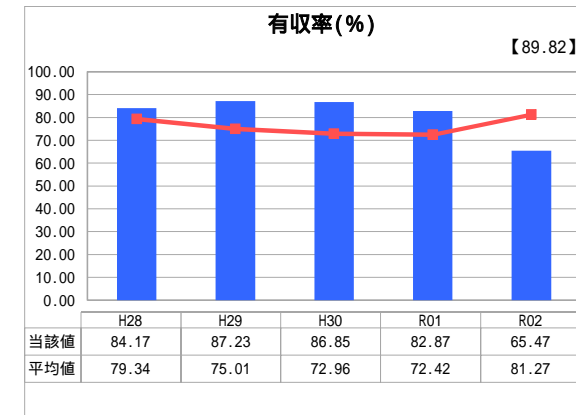
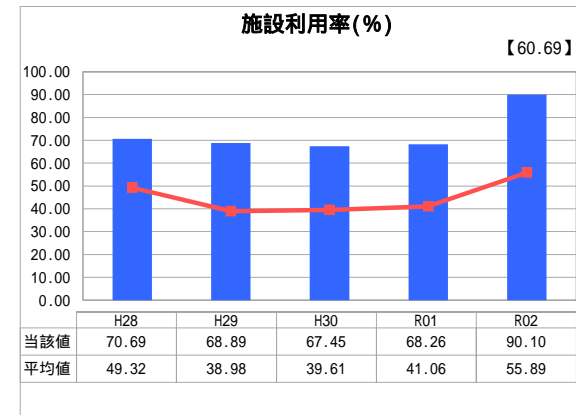
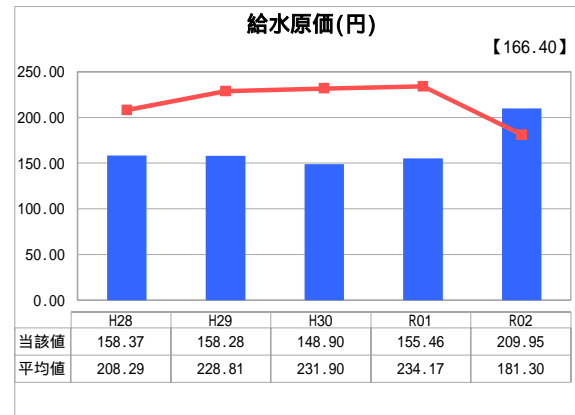
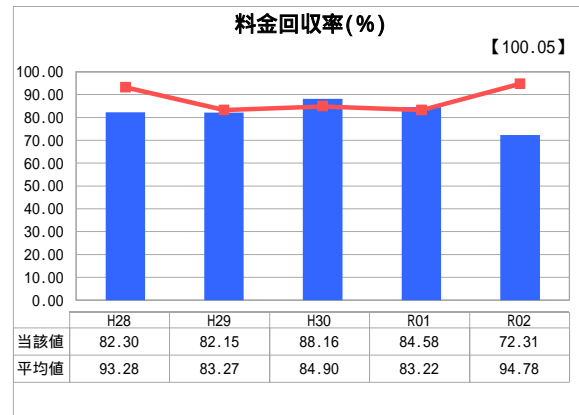
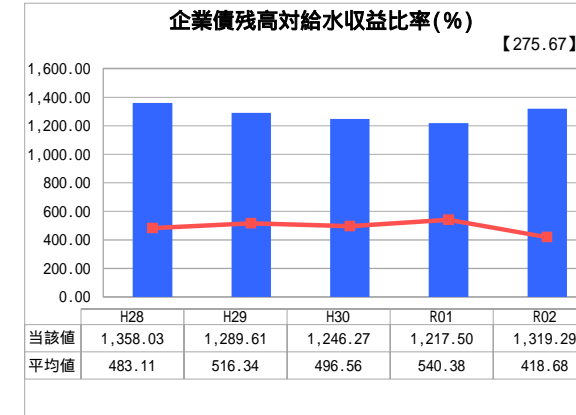
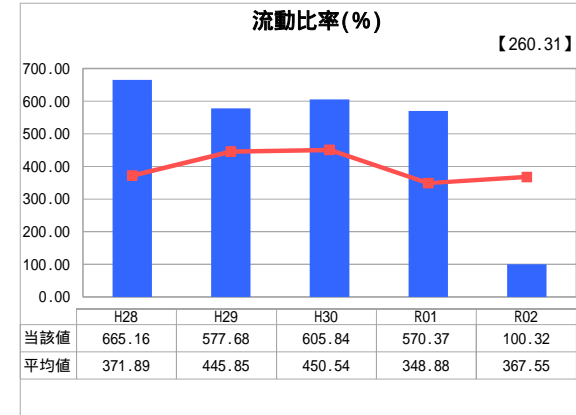
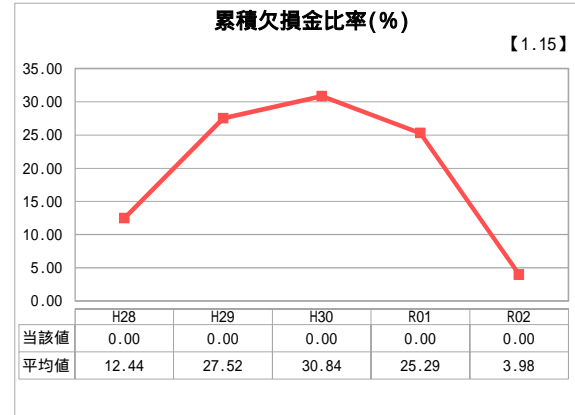
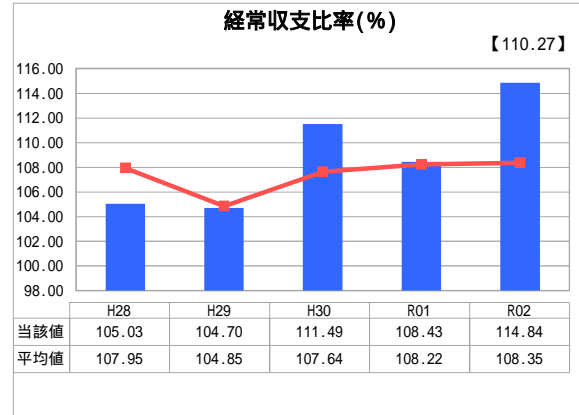
高知県 四万十町

業務名	業種名	事業名	類似団体区分	管理者の情報
法適用	水道事業	末端給水事業	A6	非設置
資金不足比率(%)	自己資本構成比率(%)	普及率(%)	1か月20m ³ 当たり家庭料金(円)	
-	53.03	99.07	2,915	

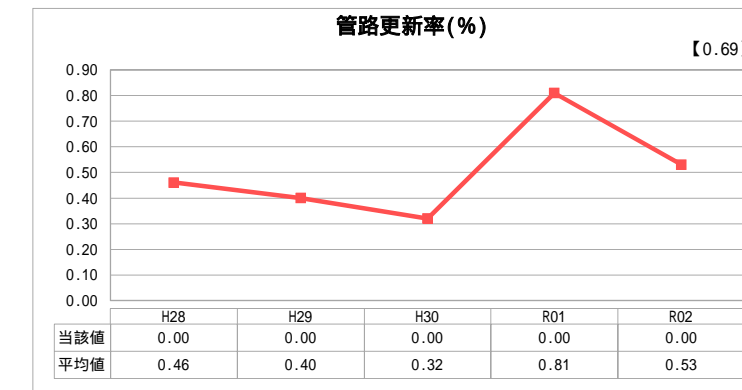
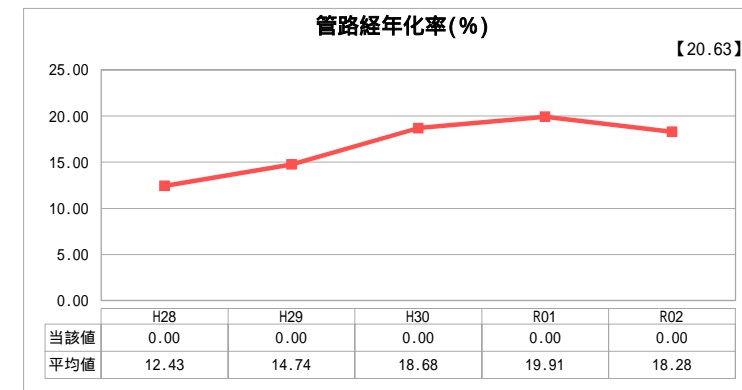
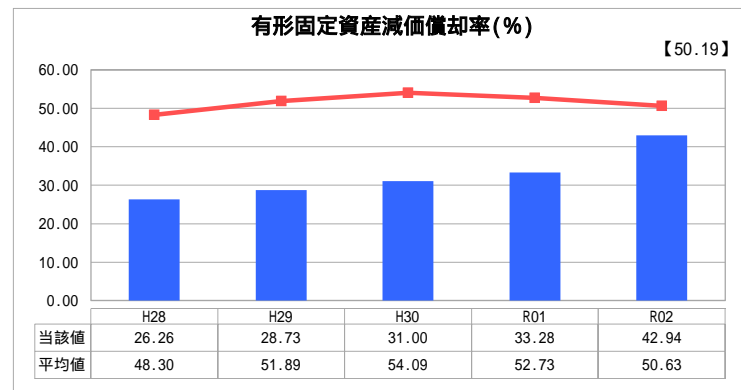
人口(人)	面積(km ²)	人口密度(人/km ²)
16,465	642.28	25.64
現在給水人口(人)	給水区域面積(km ²)	給水人口密度(人/km ²)
16,143	110.30	146.36

グラフ凡例	
■	当該団体値(当該値)
-	類似団体平均値(平均値)
【	令和2年度全国平均

1. 経営の健全性・効率性



2. 老朽化の状況



分析欄

1. 経営の健全性・効率性について

令和2年度より上水道事業に簡易水道事業が統合となり、全体的に前年度から大幅な変更となった。特に、流動比率が極端に下がっており、流動負債が多いことが原因と考えられる。このため、事業経営は起債の償還額に留意する必要がある。

企業債残高対給水収益比率については、建設改良のため借入れた起債残高が大きく、全国平均値を上回った値となっている。

効率性を表す施設利用率、有収率については、基幹管路を含む施設が更新済みであり、全国平均値を上回り効率的に運営している。

古い管路を有する簡易水道が統合したため有収率が悪くなり、給水原価についても増大している。今後は漏水の修繕に注力し、統合前の水準に近づけるよう努力し、経営改善を図っていく。

2. 老朽化の状況について

もっとも古い施設は昭和34年の施設があるが、今日まで修繕や機器の更新などで延命を図ってきた。今後も経過年数等により、優先順位をつけて施設更新を行っていく。

全体総括

簡易水道事業との統合のため前年度と比較し大幅な変更となる指標が多い。このため、今年度をスタートとして、今後の経営状況を判断していく必要がある。

また、旧簡易水道事業の固定資産減価償却額の増や企業債の償還金の増により、今後の経営が厳しくなったため早急に経営戦略を策定し、効率的な運営、計画的な施設の更新に取り組み、経営基盤の強化を図る必要がある。